



ZILLERTAL MIT HUND INFOS VON A-Z



**DIE BROSCHÜRE
ALS PDF ZUM
ÜBERALL LESEN**

präsentiert von

Hundefreunde



ZILLERTAL




SCAN ME

Mehr als Urlaub.



Das erlebst du nur hier.

Willkommen im
Zillertal



myzillertal.at

Tickets und Erlebnisse
direkt online buchen!



LIEBE LESER:IN, LIEBER LESER,

Wir freuen uns, Dir diese Broschüre rund um das Thema Zillertal mit Hund präsentieren zu dürfen. Als Hundeltern wissen wir, wie wichtig es ist, die Bedürfnisse unserer vierbeinigen Freunde zu verstehen und ihnen ein glückliches und erfülltes Leben zu ermöglichen.

Uns ist es ein Anliegen, Einheimische und Urlauber gleichermaßen anzusprechen, und nützliche Tipps und Empfehlungen an die Hand zu geben. Alle Informationen wurden von uns mit großer Sorgfalt zusammengetragen und geprüft. Wir hoffen alle Bereiche bestmöglich abzudecken.

Wir möchten auch darauf hinweisen, dass eine verantwortungsvolle Hundehaltung nicht nur das Wohl des Hundes, sondern auch das Miteinander in der Gesellschaft betrifft. In dieser Broschüre findest Du daher auch Informationen zu den rechtlichen Rahmenbedingungen und Verhaltensregeln für Hundehalter.

Wir haben bewusst darauf verzichtet Öffnungszeiten und Preise auszuweisen, damit die Broschüre, aus Kosten- und Umweltgründen, saisonunabhängig und mehrjährig nutzbar ist. Der Verein übernimmt keine Haftung für die Richtigkeit der Inhalte.

Bitte beachte, dass diese Broschüre kein Ersatz für einen tierärztlichen Rat ist. Bei individuellen Fragen zu Gesundheit, Ernährung oder Verhalten Deines Hundes empfehlen wir Dir einen Besuch beim Tierarzt.

HERAUSGEBER

Hundefreunde Zillertal

Obfrau Sarah Berners
Burgstall 387
6290 Schwendau
www.hundefreundezillertal.at

KONTAKT

Tel. +43 (0)680 322 2002
Mail. hundefreundezillertal@gmail.com

ÜBER UNS

Wir sind eine Gruppe von Hundefreunden aus dem Zillertal. Unser Ziel ist es, gemeinsam mit anderen Hundefreunden und unseren Vierbeinern eine nette Zeit zu haben und die hundefreundliche Infrastruktur des Zillertals zu erweitern.

PROGRAMM

- Vorträge und Workshops
- 1. Hilfe am Hund
- Ernährungsthemen
- First Aid bei Entlaufen
- Beratung vor Kauf oder Adoption

VERANSTALTUNGEN

- Flohmarkt
- Zillertaler Hundetag
- Pick Nick

GLEICHGESINNTE

- Erfahrungsaustausch
- Stammtisch
- Social Walks
- Hundetreffen
- Tauschbörse
- Vereinspartnerschaften

GEMEINNÜTZIG

- Notfall-Gassi-Hilfe
- Aktionswochen: Flurreinigung
- Race4Help
- Spendenaktionen

HUNDEFREUNDLICHES ZILLERTAL

- Initiative für einen Hundepplatz
- Imagepflege
- Themenbezogene Broschüre für Einheimische und Gäste

AUSFLÜGE & WANDERUNGEN

- Schnüffel-Krimi
- Wanderungen
- Ausflüge

MÖCHTEST DU UNS UNTERSTÜTZEN?

Der Verein finanziert seine Tätigkeit aus Spenden und Mitgliedsbeiträgen. Wir freuen uns über Deine Unterstützung:

IBAN: AT20 3624 1000 0006 0871 / BIC: RZTIAT22241

DAS IST UNSERE GANG



@ zerggl / Lisi Monai / www.hundefreundezillertal.at



@ Sabrina Rieser



@ Sabrina Rieser



@ Sabrina Rieser



FÜR EIN HARMONISCHES MITEINANDER

DOs

- Hinterlassenschaften des Hundes aufheben und im Restmüll entsorgen
- Den Hund an der Leine führen
- Maulkorb dabei haben, wenn Du einen Ausflug unternimmst
- Den Hund im Auto ordnungsgemäß sichern

DONTs

- Durch das hohe Gras einer Wiese laufen
- Den Hund am Fahrrad angeleint hinterher/nebenher laufen lassen
- Den Hund auf den Kinderspielplatz mitnehmen



@ Elke Vogelsang

**LOTTIS
TIPP**

DIE HUNDESCHULE

Egal ob Dein Fellkind als Welpen, Junghund oder bereits erwachsen zu Dir kommt: Ein Besuch in der Hundeschule ist immer eine gute Idee. Du kannst Dich mit anderen Hundehaltern austauschen, Dein Vierbeiner lernt andere Hunde kennen und ein bisschen Training schadet weder Vier- noch Zweibeiner!

TIPPS FÜR FRISCH GEBACKENE HUNDEELTERN

ANSCHAFFUNG

Mit dem Einzug eines tierischen Mitbewohners kommen, neben vielen schönen Stunden mit dem neuen besten Freund, auch einige Pflichten auf Dich zu. Bei der Anschaffung gilt es folgendes zu beachten:

Mikrochip

Der Mikrochip wird vom Tierarzt eingesetzt. In der Regel wird das Setzen des Mikrochips bereits vom Züchter bzw. Tierschutzverein veranlasst.

Heimtierdatenbank

Die Registrierung Deines Hundes in der Heimtierdatenbank ist gesetzlich verpflichtend: <https://heimtierdatenbank.ehealth.gv.at>
Die Mikrochipnummer findest Du im EU-Heimtieraussweis.

Hundesteuer

Vergiss nicht Deinen Hund bei Deiner (Markt-)Gemeinde anzumelden. In den meisten Gemeinden wird eine Hundesteuer erhoben.

Haftpflichtversicherung

In Tirol müssen Hundehalter eine Haftpflichtversicherung für ihren Hund abschließen. Wende Dich dazu an Deinen Versicherungsvertreter (siehe Versicherungen).

Sachkundenachweis

Seit Oktober 2020 müssen Ersthundehalter bei erstmaliger Anmeldung eines Hundes einen Sachkundenachweis erbringen.

Diese Schulung soll zukünftigen Hundehaltern wichtige Informationen liefern, um sie bei der Vorbereitung auf ihre neue Aufgabe und Verantwortung zu unterstützen.

Die Schulung wird in Zusammenarbeit mit tierschutzqualifizierten Hundetrainern oder Tierärzten mit der Zusatzqualifikation „Tierverhalten“ durchgeführt und kann u.a. beim WIFI Tirol absolviert werden (Online oder Präsenz).

Krankenversicherung

Bestimmt hast Du Dir schon Gedanken gemacht, welche Kosten insbesondere bei der tierärztlichen Versorgung auf Dich zukommen. Mit einer Unfall- und Krankenversicherung für Hunde kannst Du unangenehmen Überraschungen vorbeugen.

DAS ZILLERTAL MIT HUND VON A-Z

AUSFLUGSZIELE

Das Zillertal und seine Seitentäler bieten eine Vielzahl an Ausflugszielen. Hier und da sind Vierbeiner nicht gestattet (z.B. in Lebensmittelbetrieben oder Museen).

Bei den folgenden Ausflugszielen kannst Du Deinen besten Freund jedoch bedenkenlos mitnehmen:

Stillup-Stausee, Mayrhofen

www.mayrhofen.at/de/stories/stilluptal

Schlegeis-Stausee, Ginzling

www.verbund.com

Zillergund, Brandberg

www.mayrhofen.at/de/stories/zillergund

Zillertaler Höhenstraße

www.zillertaler-hoehenstrasse.com

Krimmler Wasserfälle

www.wasserfaelle-krimml.at

Panoramazug Mayrhofen*

Start: Sternplatz, Mayrhofen **Maulkorb nicht vergessen!**

Festung Kufstein*

www.festung.kufstein.at

Bibliothek Hippach & Umgebung*

www.hippach.bvoe.at

Achenseeschiffahrt*

www.achenseeschiffahrt.at **Maulkorb nicht vergessen!**

Glasstadt Rattenberg*

www.rattenberg.at

Dampfzug Zillertalbahn*

www.zillertalbahn.at **Maulkorb nicht vergessen!**

Museumsfriedhof Kramsach*

www.museumsfriedhof.info

**Diese Aktivitäten machen auch Spaß, wenn die Sonne einmal nicht scheint*



**LOTTIS
TIPP**

Bitte beachte das Badeverbot in den Stauseen!
Wo Dein Hund plantschen darf, findest Du unter **BADEN**.
Und wer mit der Bergbahn hoch hinaus möchte, findet in den Zillertaler Bergen zahlreiche Möglichkeiten – siehe **BERGBAHNEN**.



BADEN MIT HUND

In den Stauseen sowie den Speicherseen der Bergbahnen ist Baden für Mensch und Tier grundsätzlich verboten (Gefahr!). Ganz muss Dein Hund aber nicht auf den Badespaß verzichten! Hier ist das kühle Nass auch für Vierbeiner frei zugänglich:

Gerlos

Am Durlaßboden kann nach Herzenslust geplantscht werden. Egal ob beim Schwimmen, Stand Up Paddlen oder Tretbootfahren, hier darf der Vierbeiner Dich begleiten.

Pertisau

Am Achensee gibt es einen eingezäunten Hundestrand mit direktem Zugang zum See (siehe Hundestand).

Stumm

In Stumm gibt es außerdem einen Indoor-Salzwasserpool für Hunde-Schwimmkurse:

Motion4Health

Obere März 36, 6275 Stumm
Tel. +43 (0)650 281 74 50
www.motion4health.at

BEISSVORFALL

Wenn ein Hund, egal welcher Rasse, ein Tier oder einen Menschen verletzt, muss er von einem Amtstierarzt beurteilt werden. Dieser stuft den Hund ein (z.B. „auffällig“) und entscheidet über erforderliche Auflagen z.B. Leinen- oder Maulkorbpflicht.

Wurde ein Mensch verletzt, muss außerdem mittels EU-Heimtierausweis nachgewiesen werden, dass der Hund eine gültige Tollwut-Impfung hat. Der Vierbeiner muss dann zwei Mal im Abstand von 10 Tagen einem Tierarzt vorgeführt und auf mögliche Tollwutsymptome untersucht werden.

BERGBAHNEN

Für alle Bergbahnen im Zillertal gilt: Hunde fahren kostenlos. Für den Transport wird jedoch ein Maulkorb benötigt. Bitte beachte die Leinenpflicht.

- Spieljochbahn, Fügen
- Rosenalmbahn, Zell am Ziller
- Gerlossteinbahn, Hainzenberg
- Isskogelbahn, Gerlos
- Königsleiten Dorfbahn, Königsleiten
- Ahornbahn, Mayrhofen
- Penkenbahn, Mayrhofen
- Finkenberger Almbahnen, Finkenberg
- Eggalm Bahnen, Lanersbach
- Hintertuxer Gletscher, Hintertux

BERGRETTUNG

Dank zahlreicher, großzügiger Spenden von Hundefreunden aus nah und fern konnte unser Verein im Jahr 2022 der Bergrettung Mayrhofen und der Bergrettung Zell am Ziller jeweils ein spezielles Hunde-Rettungs-Geschirr übergeben.

BETREUUNG

Dogwalking Tux – Angelika Riegler
Juns 597, 6293 Tux
Tel. +43 (0)664 235 42 34

Hundeglück Zillertal

Hollenzen 76, 6290 Mayrhofen
Tel. +43 (0)660 389 35 55
<https://hundeglueck-zillertal.business.site/>

Motion4Health

Obere März 36, 6275 Stumm
Tel. +43 (0)650 281 74 50
www.motion4health.at

“Heart on four paws“ Dogwalking Tux

Angelika Riegler



- Professioneller Gassi-Service -
- Beratung & Hundeerziehung -

Wo?

Tux-Finkenberg

Wann?

Täglich, Uhrzeit auf Anfrage

Kontakt

☎ +43 664 235 42 34
✉ riegler.angie@gmail.com
📍 [gassi.service.tux](https://www.gassi.service.tux)



BIBLIOTHEK

In der Bibliothek Hippach und Umgebung können unter anderem Bücher zu den Themen Hundegesundheit, -erziehung, -beschäftigung uvm. ausgeliehen werden. Hunde sind in der Bibliothek herzlich willkommen.

Bibliothek Hippach und Umgebung

Johann-Sponring Straße 80, 6283 Schwendau
Tel. +43 (0)5282 2260019
www.hippach.bvoe.at

CAMPINGPLÄTZE

Auf diesen Campingplätzen im Zillertal sind Hunde erlaubt:

Camping und Apart Hochzillertal

Kaltenbacher Landstraße 1, 6272 Kaltenbach
Tel. +43 (0)650 733 33 98
www.camping-hochzillertal.at

Campingdorf Hofer

Gerlosstraße 33, 6280 Zell am Ziller
Tel. +43 (0)5282 2248
www.campingdorf.at

Camping Mayrhofen

Laubichl 125a, 6290 Mayrhofen
Tel. +43 (0)664 885 188 66
www.campingplatz-tirol.at

VEREINS-SERVICE

CHIP-LESEGERÄT

Neben Tierärzten, Tierheimen und Polizei verfügen oftmals auch Züchter, Hundeschulen und Vereine über ein Chip-Lesegerät. Der Verein **Hundefreunde Zillertal** verfügt ebenfalls über ein solches Gerät und stellt dieses im Falle eines zugelaufenen Hundes, eines Totfundes oder ähnlichem zur Verfügung.
Tel. +43 (0)680 322 20 02
www.hundefreundezillertal.at



Wie Reisen mit Hund ganz einfach wird!

Melde Dich kostenfrei auf unserer All-in-one-Plattform an und genieße vielfältigen Reisecontent

1

Profitiere von einer vertrauenswürdigen Community aus Hundebesitzer:innen und inspirierenden Userbeiträgen

2

Nutze attraktive Angebote & Tipps für die Aktivitätenplanung mit Deinem Hund

3

Hol Dir Deinen zentralen Freizeitbegleiter für unterwegs und garantiere Spaß im Urlaub für Dich & Deinen Hund

4

Darum solltest Du Teil der Tribello Hundecommunity werden!



1

100% Community Approved

2

Angebote, Tipps & Inspirationen zu Hundereisen auf einer Plattform

3

Direkt buchbare hundefreundliche Unterkünfte

Zur Tribello-Plattform: tribello.dog



ENERGETIK

Gesundheitsförderung Zillertal – Kerstin Kader
Rosengarten 3, 6280 Zell am Ziller
Tel. +43 (0)664 464 41 48

ENTLAUFEN

Dein Hund hat Reißaus genommen?

1. Bewahre Ruhe und bleibe am Entlaufort. Die meisten Hunde kommen dahin zurück, wo sie entlaufen sind, auch wenn es mehrere Stunden dauert!
2. Kontaktiere das Team von K9:
Tel. +43 (0)720 900050 (kostenlose Hotline; auf den Anrufbeantworter sprechen, ein Team-Mitglied meldet sich schnellst möglich bei Dir)
3. Das Team erklärt Dir Schritt für Schritt was Du zu tun ist. Die Beratung ist kostenlos!



**LOTTIS
TIPP**

Mit einem GPS-Tracker weißt Du immer, wo sich Dein Vierbeiner aufhält.
Siehe GPS-Tracker.

EU-HEIMTIERAUSWEIS

Der EU-Heimtierausweis, oftmals auch als Impfpass bezeichnet, ist der Reisepass Deines Hundes. Diesen musst Du mit Dir führen, wenn Du mit Deinem Vierbeiner eine Grenze überquerst. Der Ausweis muss folgende Daten enthalten:




- Name, Alter, Geschlecht des Tieres
- Microchip-Nummer
- bestehender Impfschutz gegen Tollwut
- Name und Adresse des Tierhalters

Informiere Dich, bevor Du eine Reise ins Ausland unternimmst, welche Gesetze im jeweiligen Land gelten (Impfungen, Rasselisten usw.).

HOTEL *Magdalena*
WELLNESS AUF 4 



IHR HUNDEHOTEL IM ZILLERTAL FÜR BESONDERE WOW-MOMENT



Hotel Magdalena · Familie Riedl-Schösser · 6273 Ried im Zillertal
T. +43-(0)5283-2243 · info@magdalena.at · www.magdalena.at



FAHRRADFAHREN

In Österreich ist es verboten, den Hund angeleint neben dem Fahrrad herlaufen zu lassen.

Wenn Dein Hund Dich bei Deinen Ausflügen mit dem Fahrrad begleiten soll, kannst Du ihn, je nach Größe, in einem speziellen Transportkorb oder in einem Fahrradanhänger transportieren. Tierschutzkonforme Produkte findest Du auf der Website der Fachstelle für tiergerechte Tierhaltung und Tierschutz: www.tierschutzkonform.at/heimtiere/zertifizierte-produkte/

Bei folgenden Anbietern kannst Du Dir einen Hunde-Fahrradanhänger ausleihen:

GreenRoom

Scheulingstrasse 371
6290 Mayrhofen
Tel. +43 (0)5285 63567
www.greenroom.at

Hundeglück Zillertal

Hollenzen 76, 6290 Mayrhofen
Tel. +43 (0)660 389 35 55
<https://hundeglueck-zillertal.business.site/>

Sport Fankhauser-Hippach

Augasse 6, 6283 Schwendau
Tel. +43 (0)5282 3386
www.sport-fankhauser.at



FREILAUF

In den meisten Zillertaler Gemeinden gibt es Wege, auf denen es erlaubt ist, den Hund frei laufen zu lassen. Auskunft erhältst Du direkt bei Deiner Gemeinde.

GASSI-NOTFALL-HILFE

Der Verein **Hundefreunde Zillertal** bietet bei Unfall, plötzlicher Krankheit und ähnlichen Notfällen eine Gassi-Notfall-Hilfe auf freiwilliger Basis an. Tel. +43 (0)680 322 20 02

GASSI-SÄCKCHEN

In allen Gemeinden, vor allem an den Spazierwegen, stehen kostenlose Gassi-Säckchen zur Entnahme bereit. Hundekot muss gesetzlich aufgehoben und im Restmüll entsorgt werden, auch auf Feldern und im Hochgebirge! Der Großteil der Felder wird zur Lebensmittelproduktion genutzt. Hundekot kann Krankheiten verbreiten und stellt so für Nutztiere ein Gesundheitsrisiko dar und verschmutzt darüber hinaus das Grundwasser. "Sei kein Facki, das Gacki muss ins Sacki!"

MEHR INFOS UNTER: WWW.HUNDETRAINER.TIROL



HUNDETRAINER.TIROL
TIERSCHUTZQUALIFIZIERTES HUNDETRAINING

GASTHÄUSER

Das Zillertal bietet mit seinen unzähligen Gasthäusern, Cafés und Hütten für jeden Geschmack das richtige Lokal. Eine große Auswahl an Einkehrmöglichkeiten findest Du unter www.zillertal.at

Bei den meisten Hütten, Almen und Cafés sind Hunde, zumindest auf der Terrasse, willkommen.

Wenn Du einen Besuch in einem Restaurant planst, empfehlen wir, Dich vorab telefonisch zu erkundigen und ggf. einen Tisch zu reservieren. Viele Gastwirte haben die Möglichkeit einen Tisch in einer ruhigeren Ecke für Dich und Deinen besten Freund zu reservieren.

GEOCACHING

Geocaching ist eine Art Schatzsuche, bei der die Verstecke mithilfe des Handys (GPS) gesucht werden. Geocaching mit Hund ist eine gute Möglichkeit, um Abwechslung zur üblichen Gassirunde zu schaffen und Deinen Hund sowohl körperlich, als auch geistig zu fordern. Versuch doch mal Deinen Hund direkt in die Suche einzubinden. Das sorgt für Spaß und lastet Deinen Hund aus. www.geocaching.at/geocaching-mit-hund



ALLGEMEINE MEDIZIN

INNERE MEDIZIN

CHIRURGIE

DIAGNOSTIK

WWW.TIERARZT-ZILLERTAL.AT

Tischlergasse2, 6271 Uderns Tel.: +43 (0) 5288 / 22 197

GIFTKÖDER

Wenn Du einen Giftköder findest oder vermutest, solltest Du:

- Den Fundort fotografieren.
- Den Giftköder einsammeln, um zu verhindern, dass andere Tiere oder Menschen in Kontakt damit kommen.
- Die Polizei informieren und den Giftköder übergeben. Gib so viele Informationen wie möglich.
- Informiere Passanten und Anrainer und teile Deinen Fund über die sozialen Medien wie Facebook und WhatsApp. Je mehr Menschen informiert sind, desto besser können sie ihre Haustiere schützen.

WICHTIG: Wenn Du vermutest, dass Dein Hund einen Giftköder gefressen hat und/oder Symptome einer Vergiftung zeigt, solltest Du sofort einen Tierarzt aufsuchen. Ein schnelles Handeln kann lebensrettend sein.

GOLFPLATZ

Golfclub Zillertal
Kapfingerstraße 1, 6271 Uderns
Tel. +43 (0)5288 63000
www.golf-zillertal.at

GPS TRACKER

Mit einem GPS Tracker weißt Du immer, wo Dein Hund sich aufhält. In Österreich gibt es zwei namhafte Anbieter, Infos und Details findest Du unter:

- www.fressnapf.at
- www.tractive.com

GROOMER (siehe Hundesalons)



Cafe-Konditorei Kröll

Hippach-Dorf 24
6283 Hippach
Tel. +43 5282 36510
Mail. konditorei@cafe-kroell.at

HINTERLASSENSCHAFTEN

Hundekot kann potenzielle Gefahren mit sich bringen:

Gesundheitsrisiken

Verschiedene Krankheitserreger wie Bakterien, Parasiten oder Viren. Wenn Menschen und Tiere damit in Kontakt kommen, besteht das Risiko, dass sie sich mit diesen Krankheitserregern infizieren. Einige häufige Krankheiten, die durch Hundekot übertragen werden können, sind Toxocariasis, Giardiasis und Wurminfektionen. Bleibt Hundekot auf der Weide liegen, besteht die Möglichkeit, dass dieser versehentlich vom Weidevieh aufgenommen wird. Dies kann zu Infektionen der Tiere mit Krankheitserregern führen.

Umweltauswirkungen

Hundekot kann auch Umweltprobleme verursachen, insbesondere, wenn Hundekot auf Gehwegen, in Parks oder anderen öffentlichen Bereichen liegen gelassen wird, kann er in Gewässer gelangen und die Wasserqualität beeinträchtigen.

Hygiene

Das Treten auf Hundekot ist unangenehm und unhygienisch. Er kann an Schuhen haften bleiben und in Innenräume getragen werden, was zu Geruchsproblemen und einer potenziellen Verbreitung von Krankheitserregern führen kann.

Um diese Gefahren zu minimieren, gibt es eine ganz simple Lösung: **Gacki in das Sacki und ab damit in den Restmüll!**

Indem Du verantwortungsvoll handelst und die Hinterlassenschaften Deines Hundes sachgemäß entsorgst, trägst Du dazu bei, potenzielle Gefahren zu minimieren und die Umwelt sauber und sicher zu halten.

Auf den Bergen gibt es oftmals keine Gassstationen und Müll-eimer. Bitte statt Dich mit Gassisäckchen aus und nimm Deinen Abfall und die Hinterlassenschaften Deines Vierbeiners mit bis zur nächsten Entsorgungsmöglichkeit



@ stock.adobe.com – Oleg

Herrchen Bruno ist der Beste, bückt sich auch für Waldis Reste.

Echte Hunde-Liebe bekommt nur, wer das Sackerl verwendet und zum Restmüll wirft. DANKE!



www.atm-online.at

Elwood

LOVEMADE WOODPRINTS

DEIN FOTO AUF HOLZ



**10 %
RABATTCODE:**

#ZillertalmitHund

- 📦 Die perfekte Geschenkidee. Jedes Bild ein Unikat.
- 🌲 Tiroler Manufaktur. Hochwertig produziert.
- ★ Inkl. Geschenkbox & Grusskarte. Versandkostenfrei.

www.elwood.at

HITZEFALLE AUTO

Bitte lasse Deinen Hund niemals bei Außentemperaturen über 20°C im Auto, auch nicht kurz.

Viele Geschäfte und Restaurants bieten, besonders in den Sommermonaten an, den Hund mit ins Geschäft zu nehmen und stellen Schüsseln mit Wasser bereit.

AUSSEN	INNENTEMPERATUR NACH			
	5 Min.	10 Min.	30 Min.	60 Min.
20°C	24°C	27°C	36°C	46°C
22°C	26°C	29°C	38°C	48°C
24°C	28°C	31°C	40°C	50°C
26°C	30°C	33°C	42°C	52°C
28°C	32°C	35°C	44°C	54°C
30°C	34°C	37°C	46°C	56°C
32°C	36°C	39°C	48°C	58°C
34°C	38°C	41°C	50°C	60°C
36°C	40°C	43°C	52°C	62°C
38°C	42°C	45°C	54°C	64°C
40°C	44°C	47°C	56°C	66°C

Wenn Du einen Hund in einem versperrten Auto siehst oder hörst, schau nicht weg! Möglicherweise kann Dein Eingreifen dem Vierbeiner das Leben retten!

1. Schätze zunächst die Dringlichkeit der Lage ab. Schau durch die Fenster des Autos, um zu sehen, wie der Hund reagiert. Falls der Hund bewusstlos oder sehr unruhig wirkt, solltest Du sofort handeln und die Behörden informieren.
2. Versuche, den Besitzer des Fahrzeugs ausfindig zu machen. Wenn möglich, bitte das Personal in umliegenden Geschäften, eine Durchsage zu machen oder den Besitzer des Autos zu suchen.

3. Wenn der Besitzer nicht gefunden werden kann oder die Situation lebensbedrohlich ist, solltest Du umgehend die Polizei rufen. Gib ihnen alle relevanten Informationen, wie Standort, Autokennzeichen, Fahrzeugbeschreibung und Zustand des Hundes.
4. Während Du auf die Polizei wartest, organisiere Handtücher, kaltes Wasser, Halsband und Leine. Kläre ab, welcher Tierarzt in der Nähe geöffnet bzw. Notdienst hat.
5. Wenn Du glaubst, dass der Hund sich in unmittelbarer Gefahr befindet und nicht auf Hilfe warten kann, musst Du möglicherweise handeln, um das Tier zu befreien. Überprüfe die Türen des Fahrzeugs, um zu sehen, ob sie offen sind.
6. Besprich mit der Einsatzzentrale was zu tun ist. Solltest Du eingreifen müssen, dokumentiere vorher mit Fotos/Videos die Dringlichkeit der Situation. Im schlimmsten Fall kann der Fahrzeugeigentümer Dich wegen Sachbeschädigung anzeigen.

HINWEIS: In Österreich ist es nicht erlaubt, das Fenster bei Gefahr einzuschlagen oder das Auto gewaltsam zu öffnen.



HUNDEFRISEUR (siehe Hundesalons)

HUNDEHOTELS

Im Zillertal gibt es zahlreiche Hotels, Ferienwohnungen, Hütten und sonstige Unterkünfte. Zwei Hotels stechen besonders durch ihre hundefreundlichen Leistungen heraus:

Hotel Magdalena, Ried im Zillertal

Großriederstraße 23, 6273 Ried im Zillertal
Tel. +43 (0)5283 2243
www.magdalena.at

Teckel Hotel Tirol, Mayrhofen

Breitlahneweg 298, 6290 Mayrhofen
Tel. +43 (0)676 334 46 76
www.teckelhotel.com

VEREINS-
SERVICE

HUNDETREFF

Jeden Sonntag treffen sich einige Hundehalter mit ihren Vierbeinern auf der Hundespielwiese des Hotel Magdalena in Stumm. Dort können die Hunde auf der großzügigen, komplett eingezäunten Hundewiese nach Herzenslust spielen, toben und rennen oder einfach nur schnüffeln und den Platz erkunden. Die Uhrzeit wird je nach Jahreszeit angepasst und ist auf der Website der [Hundefreunde Zillertal](http://HundefreundeZillertal.at) nachzulesen:
www.hundefreundezillertal.at

HUNDESALONS

Dogs Hair Lounge
Rosenweg 2, 6263 Fügen
Tel. +43 (0)664 9108621
www.dogs-hair-lounge.at

Hundesalon Hübschgemacht

Am Gießen 6b, 6275 Stumm
Tel. +43 (0)676 784 44 86
www.huebschgemacht.at

HUNDESCHULEN UND -TRAINER

Dogwalking Tux – Angelika Riegler
Juns 597, 6293 Tux
Tel. +43 (0)664 235 42 34

Hundetrainer Tirol (Hausbesuche im Zillertal möglich)

Hygna 10, 6235 Reith im Alpbachtal
Tel. +43 (0)676 703 25 67
www.hundetrainer.tirol

Hundesport

Mantrailing
K-9 Suchhundezentrum Tirol
Tel. +43 (0)664 344 85 61
www.mantrailing.tirol

HUNDESITTER / -PENSIONEN (siehe Betreuung)

HUNDESTRAND ACHENSEE

Zwischen Maurach und Pertisau
Direkt hinter der „Hans Rieser“ Galerie
6213 Pertisau

HUNDEWIESEN

Hundespielwiese (Hotel Magdalena, Ried)
Distelbergstraße 6, 6275 Stumm
www.magdalena.at



IMPFUNGEN

Impfungen beim Hund – keine Pflicht, jedoch empfohlen:

Core-Impfungen (für jeden Hund empfohlen):

- Parvovirose (Hundeseuche)
- Staupe
- Hepatitis Contagiosa Canis
- Leptospirose
- Tollwut (siehe auch Beißvorfall und Tollwut)

Non-Core- oder Wahlimpfungen (je nach „Lifestyle“ des Hundes)

- Zwingerhusten
- Leishmaniose

Wende Dich an Deinen Tierarzt um Dich über die Vor- und Nachteile der verschiedenen Impfungen zu informieren.

INFORMATIONSBÜROS

Tourismusverband Erste Ferienregion / www.best-of-zillertal.at

BÜRO FÜGEN
Hauptstraße 54
6263 Fügen
Tel. +43 (0)5288 62262

BÜRO KALTENBACH
Kaltenbacher Landstr. 34
6272 Kaltenbach
Tel. +43 (0)5283 2218

Tourismusverband Zell-Gerlos, Zillertal Arena / www.zell-gerlos.at

BÜRO ZELL
Dorfplatz 3a
6280 Zell am Ziller
Tel. +43 (0)5282 22810

BÜRO GERLOS
Gerlos 196
6281 Gerlos
Tel. +43 (0)5284 52440

Tourismusverband Mayrhofen-Hippach / www.mayrhofen.at

BÜRO MAYRHOFEN
Durststraße 225
6290 Mayrhofen

BÜRO RAMSAU
Talstraße 78
6284 Ramsau im Zillertal

Tel. +43 (0)5285 6760

Tourismusverband Finkenberg-Tux / www.tux.at

BÜRO FINKENBERG
Dorf 140
6292 Finkenberg

BÜRO TUX
Lanersbach 401
6293 Tux

Tel. +43 (0)5287 8506

Zillertal Tourismus GmbH / www.zillertal.at

BÜRO SCHLITTERS
Gewerbegebiet Nord 1
6262 Schlitters
Tel. +43 (0)5288 87187

Tierarztpraxis Zell

GROSS- & KLEINTIERPRAXIS



VON ANFANG'U
GUAT VERSORGT!



MEHR ALS NUR EIN TIERARZT – IHRE TIERARZTPRAXIS ZELL

TIERARZTPRAXIS ZELL
6280 ZELL AM ZILLER | AUFELD 9D
KLEINTIERE T. +43 664 54 133 44
GROSSTIERE T. +43 5282 7191

ORDINATIONSZEITEN
MO, DI, DO, FR: 10 bis 12 Uhr
MO BIS FR: 16 bis 18.30 Uhr
Um Terminvereinbarung wird gebeten.



TIERARZTPRAXIS-ZELL.AT



LEINEN- & MAULKORBPF LICHT

Seit 2019 schreibt das Landespolizeigesetz vor, dass Hundehalter ihre Vierbeiner an öffentlichen Orten, im Ortskern und Wohngebiet mit Leine oder Maulkorb zu führen haben. In öffentlichen Verkehrsmitteln (ebenso bei Bergbahnen und auf Ausflugsschiffen), bei größeren Menschenansammlungen, Kindergärten, Schuleinrichtungen u.ä. gilt Leinen- und Maulkorbpflicht. Den Gemeinden steht es frei, per Verordnung Hundefreilaufzonen auszuweisen (siehe *Freilauf*). Generell gilt: Laut 2. Tierhaltungsverordnung, Anlage 1, Ziffer 1.1.6 müssen Maulkörbe der Größe und Kopfform des Hundes angepasst und luftdurchlässig sein. Außerdem müssen sie dem Hund das Hecheln und die Wasseraufnahme ermöglichen. Mehr Informationen zur richtigen Passform findest Du im Info-Folder zu Maulkörben der Fachstelle für tiergerechte Tierhaltung und Tierschutz: www.tierschutzkonform.at/heimtiere/folder-leitfaeden/

LISTENHUNDE

In Tirol wird nicht nach verschiedenen Rassen unterschieden, es gibt keine besonderen Auflagen für die Haltung bestimmter Hunderassen.


MASSAGEN FÜR HUNDE

Gesundheitsförderung Zillertal – Kerstin Kader
Rosengarten 3, 6280 Zell am Ziller
Tel. +43 (0)664 4644148

MAULKORB

Im Zillertal gilt Leinen- und Maulkorbpflicht unter anderem in öffentlichen Verkehrsmitteln und allen Bergbahnen (siehe Leinen- & Maulkorbpflicht).

Maulkorb vergessen? Kein Problem! Im Fachhandel gibt es Maulkörbe in verschiedenen Größen und Formen (siehe *Tierbedarf*).



**LOTTIS
TIPP**

TIPP 1: Den Maulkorb immer im Wanderrucksack dabei haben! So können Ersthelfer und Rettungskräfte im Falle eines Unfalles/einer Bergung den Vierbeiner ebenfalls bergen.

TIPP 2: Eine frühzeitige Gewöhnung erspart Hund und Halter vor Ort Zeit und Nerven.

**Bergsteigen
mit Hund?**
Aber sicher!

- 🐾 Geführte Wanderungen
- 🐾 Alpenüberquerungen
- 🐾 Berg Kurse
- 🐾 Berg Training + Erste Hilfe
- 🐾 Schneeschuhtouren

www.vierpfotenamberg.com

MINIGOLF (Hunde bitte an die Leine)

Minigolfplatz Fügen
Lindenweg 23, 6263 Fügen
Tel. +43 (0)664 223 74 30

Minigolf Café Veit

Dorfstraße 24, 6274 Aschau im Zillertal
Tel. +43 (0)5282 2920

Abenteuer Minigolf

Dorfplatz 3a, 6280 Zell am Ziller
Tel. +43 (0)5282 4946

Minigolf – Ramba Zamba Bar

Augasse 9, 6283 Hippach
Tel. +43 (0)664 184 08 85

Zweiender – Food an(d) Golf

Brandbergstraße 368, 6290 Mayrhofen
Tel. +43 (0)5285 63046

DAS FUTTERKISTERL-TIROL

Ihr Naturladen für
Hunde & Katzen



Sie möchten nur das Beste für Ihre geliebten Vierbeiner? Dann sind Sie bei uns genau richtig! Wir führen eine breite Palette an Marken und Sorten, um den individuellen Bedürfnissen jedes Tieres gerecht zu werden. Unsere Produkte zeichnen sich durch folgende Merkmale aus:

Hochwertige Qualität:

- natürliche und gesunde Futtermittel für Hunde und Katzen
- keine künstlichen Zusatzstoffe oder Pestizide
- mit viel Liebe zum Detail hergestellt

Vielfältige Auswahl:

- Trockenfutter, Nassfutter, Snacks
- Pflegeprodukte
- uvm.

Persönliche Beratung:

- Kompetentes Team
- Beste Beratung bei der Auswahl der richtigen Produkte für Ihr Haustier
- Wir nehmen uns Zeit für Ihre Fragen

Nachhaltigkeit:

- umweltfreundliche Verpackungen
- lokale Hersteller

Besuchen Sie uns und entdecken Sie die natürliche Art der Tierernährung. Wir freuen uns darauf, Sie und Ihre Vierbeiner persönlich kennenzulernen!

Futterkisterl Tirol

Bahnhofstraße 42 (im City Center)
6300 Wörgl
Tel. +43 (0)699 180 830 20

Aktuelle Infos und Öffnungszeiten: www.futterkisterl-tirol.at



NOTFÄLLE MIT HUND

Erste-Hilfe-Maßnahmen für verschiedene Notfälle bei Hunden:

Bienenstich

Entferne den Stachel, wenn er sichtbar ist mit einer Pinzette. Kühle die Stichstelle mit kalten Kompressen, um Schwellungen zu reduzieren. Bei Anzeichen einer allergischen Reaktion wie starkem Juckreiz, Schwellungen im Gesicht oder Atembeschwerden suche sofort tierärztliche Hilfe auf.

Magendrehung

Eine Magendrehung ist ein lebensbedrohlicher Zustand, bei dem sich der Magen des Hundes verdreht hat. Typische Symptome sind:

- Aufgeblähter und verhärteter Bauch
- Blasse Schleimhäute
- Würgereiz (Versuch zu erbrechen)
- Unruhig, Hinsetzen und Aufstehen
- Atemnot
- Speicheln und Hecheln
- Apathie
- Erhöhter Puls

Es erfordert sofortige tierärztliche Behandlung. Bei Verdacht auf eine Magendrehung zählt jede Minute! Rufe umgehend den Tierarzt an und bringe Deinen Hund dorthin! Versuche nicht, den Hund zum Erbrechen zu bringen oder ihm Futter oder Wasser zu geben.

Vergiftung

Kontaktiere sofort den Tierarzt und teile ihm mit, um welches Gift es sich handelt (wenn möglich). Versuche nicht, den Hund zum Erbrechen zu bringen, es sei denn, dies wird vom Tierarzt ausdrücklich empfohlen. Halte gegebenenfalls die Verpackung oder den Behälter des Giftstoffs bereit, um dem Tierarzt weitere Informationen zu geben.

Pflanzengift (z.B. Riesenbärenklau)

Spüle den Mund des Hundes gründlich mit Wasser aus, um den Kontakt mit dem giftigen Saft zu minimieren. Wasche die betroffenen Hautpartien des Hundes mit Seife und Wasser. Vermeide es, die betroffenen Bereiche direkter Sonneneinstrahlung auszusetzen. Suche umgehend tierärztliche Hilfe auf, um weitere Behandlungen zu erhalten.

Schlangenbiss

Bring Deinen Hund so schnell wie möglich zu einem Tierarzt oder in eine Tierklinik. Halte Deinen Hund ruhig und bewege ihn so wenig wie möglich, um eine schnelle Ausbreitung des Giftes zu verhindern. Versuche nicht, den Biss zu saugen oder aufzuschneiden. Die tierärztliche Behandlung kann die Verabreichung eines Gegenmittels beinhalten.

Hitzschlag

Bring den Hund sofort in einen kühlen, schattigen Bereich. Kühle den Hund am besten durch das Einwickeln in feuchte Handtücher oder Decken ab. Zu schnelle Abkühlung mit eiskaltem Wasser belastet den Kreislauf extrem! Wirkt der Hund noch relativ fit, kann vorsichtig mit der Kühlung der Beine mit Wasser begonnen werden. Suche umgehend tierärztliche Hilfe auf, da ein Hitzschlag lebensbedrohlich sein kann.

Durchfall

Biete Deinem Hund kleine, leicht verdauliche Mahlzeiten an, z.B. gekochtes Hähnchen mit Reis. Achte darauf, dass er ausreichend Wasser trinkt, um eine Dehydrierung zu verhindern. Vermeide die Verabreichung von Medikamenten ohne Rücksprache mit einem Tierarzt.



**LOTTIS
TIPP**

TIERARZT-NOTDIENST

Bitte rufe die Tiroler Kleintier-Notfall Nummer an.
Du wirst an die diensthabende Praxis weitergeleitet!
Tel. +43 (0) 676 88 508 82 444
www.tierarzt-notdienst.tirol

Bergrettung	140
Feuerwehr	122
Polizei	133
Notruf	144

PHYSIOTHERAPIE FÜR HUNDE

Motion4Health

Obere März 36, 6275 Stumm

Tel. +43 (0)650 281 7450

www.motion4health.at

REISEAPOTHEKE

Bei der Zusammensetzung der Reiseapotheke für den Hund, kannst Du Dich im Groben am Inhalt eines klassischen PKW-Notfallkoffers orientieren. Außerdem können folgende Utensilien nützlich sein:

- Abgerundete Pinzette zum Entfernen von Schmutz und Fremdkörpern aus Wunden
- Kohletabletten (u.a. bei Vergiftungen, starkem Durchfall)
- Desinfektionsmittel (zur Desinfektion oberflächlicher Hautwunden und Abschürfungen)
- Fieberthermometer
- Einweghandschuhe
- Heilsalbe (z. B. bei rissigen Pfoten)
- Hundeschuh/Babysöckchen (bei Verletzungen der Pfote)
- Maulkorb/Maulbinde
- Schere mit abgerundeter Spitze
- Taschenlampe/Stirnlampe/Handy
- Verbandmaterial
- Zeckenzange

RESTAURANTS (siehe Gasthäuser)

SCHLECHTWETTERPROGRAMM (siehe Ausflugsziele)

VEREINS-
SERVICE

SOCIAL WALK

Der „Social Walk“ oder auch Sozialisierungsspaziergang ist von gegenseitiger Rücksichtnahme geprägt. Alle teilnehmenden Hunde laufen an der Leine in angemessenem Abstand zueinander. Ziel ist Ruhe und Akzeptanz, das hilft vor allem bei Hundebegegnungen, Angst, Aggression oder Aufregung.

Die **Hundefreunde Zillertal** treffen sich jeden Samstag, an wechselnden Orten im gesamten Zillertal, und spazieren ca. 1 Stunde an verkehrsarmen Wegen. Jeder ist willkommen, ob jung oder alt, laut oder leise, groß oder klein. Treffpunkte und Uhrzeit je nach Wetterlage.

Wir sind KEINE Hundetrainer, deshalb sind die Regeln klar: Jeder ist für seinen Hund verantwortlich, alle sind angeleint und halten Abstand, gerne auch doppelt gesichert oder mit Maulkorb. Leinenkontakt ist ausdrücklich nicht gestattet, damit jeder Hund entspannt in der Gruppe unterwegs sein kann. Es ist jederzeit möglich umzukehren oder abzubrechen, jeder Hund und jeder Tag ist anders!

Lisi Monai


Tel. +43 (0)664 513 23 68

www.hundefreundezillertal.at

PERRO

Beratung für ernährungssensible Tiere

Tiernahrung & Tierzubehör



*Jeder denkt
das beste Haustier zu besitzen
.....und niemand liegt falsch!*

Wattens

Kirchplatz 13, 6112 Wattens
+43 (0) 677/ 6457 0717

Brixlegg

Marktstraße 23 6230 Brixlegg
+43 (0) 5337/63568

www.mein-tiershop.at



TIERÄRZTE

Tierarzt Uderns

Tzt. Elisabeth Helm
Tischlergasse 2, 6271 Uderns
Tel. +43 (0)5288 22197
www.tierarzt-zillertal.at

Tierarztpraxis Zell am Ziller

Dr. Andreas Wetscher
Aufeld 9d, 6280 Zell am Ziller
Tel. +43 (0) 5282 7191
www.tierarztpraxis-zell.at

Tierarzt Fügen

Dr. Angerer & Dr. Gredler
St. Pankrazweg 13, 6263 Fügen
Tel. +43 (0)5288 63377
www.tierarzt-fuegen.at

Tierarztpraxis Stockach

Nina Göttler
Stockach 239a, 6283 Schwendau
Tel. +43 (0)664 4603595

Tierarztpraxis Mayrhofen

Dr. Franz Geisler
Waldbadstraße 530, 6290 Mayrhofen
Tel. +43 (0)5285 62315
www.dr-geisler-mayrhofen.at

TIERBESTATTUNG

Empresario Neurauter - Tierbestattung

Archenweg 52, 6020 Innsbruck
Tel. + 43 (0)664 1817896
www.tierbestattung-tirol.at

Aurora Tierkrematorium & Tierbestattung

Haggenweg 5, 6173 Oberperfuss
Tel. +43 (0)676 7918839
www.aurora-tierkrematorium.at

Kleintierbestattung Tirol

Mühlthal 10/4, 6305 Itter
Tel. +43 (0)664 2001659
www.kleintierbestattung.at

TIERBEDARF

Apollo's Finest

Hauptstraße 455, 6290 Mayrhofen
Tel. +43 (0)664 9141112
<https://apollos-finest.com>

Perro

Kirchplatz 13, 6112 Wattens und Marktstraße 23, 6230 Brixlegg
Tel. +43 (0)5337 635 68 und +43 (0)677 645 707 17
www.mein-tiershop.at

Lagerhaus

Talstraße 20, 6283 Hippach
Tel. +43 (0)5282 2950
www.lagerhaus-hippach.at

Hagebaumarkt

Gewerbestraße 11, 6274 Aschau
Tel. +43 (0)5282 4995
www.langbau.at

Fressnapf

An der Leiten 16, 6134 Vomp
Tel. +43 (0)5242 68120
www.fressnapf.at

Betten 
eberharter
Zillertal

Ihr Partner für Boxspringbetten,
Matratzen und Hoteltextilien

www.betten-eberharter.at

TIERHEIME

Es gibt 4 Tierheime in Tirol. Diese werden vom Tierschutzverein für Tirol betrieben:

- Innsbruck/Mentlberg
- Wörgl
- Reutte
- Schwaz (nur Katzen)

TIERKLINIK

Tierklinik Imst (ca. 1,5 h Fahrzeit ab Mayrhofen)

Ahornweg 14, 6460 Imst

Tel. +43 (0)5412 63258

Ordination nur nach telefonischer Terminvereinbarung
www.tierklinik-imst.at

Tierklinik Rosenheim (ca. 1,5 h Fahrzeit ab Mayrhofen)

Innaustraße 11, 83026 Rosenheim (D)

Tel. +49 (0)8031 68027

Bitte um telefonische Anmeldung
www.tierklinik-rosenheim.de

Vet-Zentrum Rosenheim (ca. 1,5 h Fahrzeit ab Mayrhofen)

Lackermannweg 4, 83071 Stephanskirchen (D)

Tel. +49 (0)8036 3033473

Tel. +49 (0)172 8305589 (Notdienst!)

www.vetzentrum-rosenheim.de

TIERSCHUTZVEREIN FÜR TIROL

Völslerstraße 55, 6020 Innsbruck

+43 (0)512 581451

www.tierschutzverein-tirol.at

TIERTAFEL

Die Tiertafel Tirol ist ein ehrenamtlicher Verein, dessen Sinn und Zweck es ist, Tierhaltern, die nicht mehr in der Lage sind ihre Haustiere ausreichend zu versorgen, unter die Arme zu greifen. So kann die Versorgung durch Futterspenden garantiert werden. Außerdem wird ein Augenmerk auf die veterinärmedizinische Grundversorgung der Tiere gelegt.

Tiertafel Tirol

Archenweg 52, 6020 Innsbruck

Tel. +43 (0)676 640 14 38


www.tiertafel.tirol

TOLLWUT

In Österreich gibt es keine gesetzliche Impfpflicht gegen Tollwut bei Hunden und Katzen, da Österreich seit 2008 als tollwutfrei gilt. Trotzdem ist eine Tollwutimpfung bei Hunden aus mehreren Gründen zu empfehlen:

1. Wer mit seinem Hund eine EU-Grenze übertritt, benötigt einen EU-Heimtierausweis mit einer gültigen Tollwutimpfung. Das bedeutet, selbst ein Tagesausflug zum Tegernsee oder ein verlängertes Wochenende mit Deinem Hund am Gardasee ist ohne gültige Tollwutimpfung nicht möglich.
2. Im Falle eines Beißvorfalles muss der Hundehalter nachweisen, dass das Tier gegen Tollwut geimpft ist. Der Hund, der gebissen hat, muss im Abstand von 10 Tagen zwei Mal einem Tierarzt zur Untersuchung auf Tollwutsymptome vorgeführt werden. Kann ein Tierarzt bestätigen, dass laut EU-Heimtierausweis ein gültiger Tollwutschutz besteht, kann diese zweiteilige Untersuchung entfallen.

Kann keine gültige Tollwutimpfung nachgewiesen werden, wird dem Geschädigten vom Arzt eine sogenannte „postexponentielle“ Impfung nahegelegt. Zivilrechtliche Konsequenzen mit Schmerzensgeldforderungen etc. sind die logische Folge für den Hundehalter.



VERKEHR UND TRANSPORT

Auto: Aus verkehrsrechtlicher Sicht gelten Hunde und Co. als „Ladung“ und müssen entsprechend gesichert werden.

Mögliche Transport- und Sicherungssysteme sind:

- Sicherheitsgurte
- Transportboxen
- Transporttaschen
- Kofferraumgitter
- Trennnetze
- Autositze

Öffentliche Verkehrsmittel: In öffentlichen Verkehrsmitteln gilt Leinen- und Maulkorbpflicht. Kleinere Hunde können in der Regel in einer Transportbox mitgeführt werden.

Ob für den Transport des Vierbeiners ein Ticket zu lösen ist, hängt vom Transportunternehmen ab. In den Zügen und Bussen sowie den Bergbahnen im Zillertal werden Hunde kostenlos befördert.

Taxi: Zwar herrscht in Tirol die sogenannte Beförderungspflicht, allerdings gilt diese nicht für Haustiere. Daher ist es ratsam, sich bei der Bestellung eines (Wander-)Taxis oder Bahnhofshuttles zu informieren, ob das Taxiunternehmen Vierbeiner in seinen Fahrzeugen erlaubt.

VERSICHERUNGEN

Bergeversicherung: Der Österreichische Alpenverein bietet seinen Mitgliedern eine Zusatz-Bergeversicherung für Hunde an: <https://alpenverein.sichermitknox.com/hundebergung>

Haftpflichtversicherung: In Tirol ist eine Haftpflichtversicherung für Hundehalter verpflichtend. Diese Regelung gilt auch, wenn Du Deinen Urlaub in Tirol verbringst oder eine Saison zum Arbeiten herkommst.

Krankenversicherung: Seit einigen Jahren werden auch für Hunde Unfall- und Krankenversicherungen angeboten. Die enthaltenen Leistungen beinhalten, je nach Anbieter und Leistungspaket zum Beispiel:

- Zeckenschutz
- Impfungen
- Operationen
- Grunduntersuchungen
- uvm.

Informiere Dich bei Deinem Versicherungsvertreter über die Möglichkeiten.



Versicherungsagentur
Heiß Alexander

Versicherungen & Vermögen

GLÜCKLICH VERSICHERT.

Die Versicherungsangebote von AGILA sind maßgeschneidert



für Hund & Katz.

✓ OP-KOSTENSCHUTZ

✓ TIERKRANKENSCHUTZ

✓ HAFTPFLICHT-SCHUTZ

+43 676 630 94 91

📍 6284 Ramsau 210

✉ info@heiss-vers.at

UNSERE WANDERTIPPS



VON



NASENALM

Schwierigkeit	🐾🐾
Kondition	🐾🐾
Höhenmeter	270
Strecke gesamt	ca. 5 km

Die Nasenalm ist unser Tipp für eine einfache Familienwanderung mit Hund am Hochschwendberg. Vom Ortsteil Mösl gehst du über eine schmale und wenig befahrene Teerstrasse zur Nasenalm hinauf. So kann auch ein Kinderwagen mit auf die Wanderung. Der überwiegende Teil der etwa 30-45 Minuten langen Tour geht relativ flach durch den Wald - perfekt für deinen Vierbeiner im Sommer. Oben erwartet euch ein wunderbarer Ausblick: auf die Ahornspitze, die Gerlossteinwand und weitere tolle Gipfel im Zillertal.

STUANA HITTE

Schwierigkeit	🐾🐾
Kondition	🐾🐾
Höhenmeter	450
Strecke gesamt	ca. 5 km



An einem Platz, wo viele Leute wegen des herrlichen Ausblicks stehen geblieben, errichtete Familie Kröll eine herrlich urige Almhütte mit einer kleinen Kirche - der Herz-Jesu-Kapelle. Erst im Sommer 2020 wurde sie eingeweiht. Du startest die Wanderung am Campingplatz Aufenfeld in Aschau und wanderst in etwa 1,5 Stunden über den Kreuzweg - einen mittelschweren Wanderweg - hinauf zur Hütte. Einen herrlichen Ausblick auf einige wunderschöne Gipfel findest du hier: unter anderem auf die Gerlossteinwand, den Tristner und auf das wunderschöne Kellerjoch. Hüttenhund Benni begrüßt die Gäste oft eifrig, also sollte sich dein Hund gut mit anderen Hunden verstehen, damit ihr euren Aufenthalt am Ziel genießen könnt.



WIESENHOF

Schwierigkeit	🐾🐾
Kondition	🐾🐾
Höhenmeter	450
Strecke gesamt	ca. 7 km

Eine echte Genießerwanderung beginnst du am Wirtshaus zum Griener in Mayrhofen. Hier startest du zum Wiesenhof und hältst dich gleich zu Beginn links, um über den breiten und ungefährlichen Wanderweg teils durch den Wald hinauf zu gehen. Bänke bieten dir mit deinem Vierbeiner Gelegenheit zur Rast. Unterwegs kannst du dabei einen herrlichen Ausblick zum Brandberger Kolm genießen. Nach etwa 1,5 Stunden Gehzeit erreichst du das urige, traditionelle Gasthaus mit liebevoller Küche. Für den Abstieg kannst du am Gasthaus nach deiner Einkehr einfach weiter gehen. So machst du eine Rundwanderung draus.

MAXHÜTTE

Schwierigkeit	🐾
Kondition	🐾🐾
Höhenmeter	460
Strecke gesamt	ca. 4 km



Diese etwa 75 Minuten lange Wanderung führt dich von Ginzling in die wildromantische und landschaftlich wunderschöne Gunggl. Du wanderst auf einem schattigen Wanderweg durch den Wald über Wurzeln und Steine zu der 200 Jahre alten und besonders urigen Hütte. Die eine oder andere Steinstufe auf dem Weg kann etwas höher sein. Dein Vierbeiner und du solltet also ein bisschen Fitness beim Bergauf- und Bergab-Gehen mitbringen. Kurz vor der Hütte quert ihr den Bach. Oben trifft ihr oft Kühe und andere Tiere.



ROLLER

Schwierigkeit	🐾🐾
Kondition	🐾🐾🐾
Höhenmeter	730
Strecke gesamt	ca. 11 km

Eine mittelschwere Gipfelwanderung führt dich zum Roller. Durch dichte Wiesen und einen einsamen Wald steigst du vom Wanderparkplatz am Wimmertal in Gerlos Gmünd direkt zum Roller auf, ohne die Forststrasse zur Wimmertalalm zu nehmen. Dein Vierbeiner sollte an der Leine bleiben, denn hier oben kannst du schon mal eine Gams antreffen. Du brauchst etwa 1 bis 1,5 Stunden hinauf. Danach steigst du zur Wimmertalalm oder zu Klammer's Jausenhütte ab und kannst dich dort gemeinsam mit deinem Vierbeiner von der Wanderung erholen.



Genauere Wanderbeschreibungen und Details zu allen Wanderungen findest du auf tourtricks.de. tourtricks.de ist ein werbefreier Outdoorblog mit Tipps rund um das „Wandern im Zillertal“. Es ist ein Hobbyprojekt aus Liebe zum Zillertal und wird mit viel Herz geschrieben. Damit unterscheidet sich [tourtricks](http://tourtricks.de) von kommerziellen Blogs.

KARLALM

Schwierigkeit	🐾🐾
Kondition	🐾🐾
Höhenmeter	700
Strecke gesamt	ca. 11,5 km

Herzlich urig ist es auf der Karlalm. Von Brandberg gehst du zunächst etwa 45 Minuten über Wiesen und Straße bis zum Gasthaus Steinerkogel hinauf. Im Sommer findest du hier zunächst nur wenig Schatten mit deinem Vierbeiner. Der kommt aber einige Zeit hinter dem Gasthaus, wenn du den steileren Weg links hinter Steinerkogel oder den weniger steilen Weg rechts durch den Wald Richtung Kolmhaus gehst. Insgesamt brauchst du von Brandberg etwa 2 bis 2,5 Stunden hinauf. Auf der Wanderung begegnet dir viel Weidenvieh. Dein Vierbeiner sollte damit gut zurechtkommen. Halte ihn an der Leine.



BÄRSCHLAGALM

Schwierigkeit	🐾
Kondition	🐾🐾
Höhenmeter	100
Strecke gesamt	ca. 5 km

Von der Staumauer des Durlaßbodenstausees (Gerlos 353) gelangst du in etwa 45 Minuten Gehzeit (eine Richtung) auf einfachem und recht flachem Waldweg am See entlang zur urigen Bärschlagalm. Allerdings musst du mit deinem Vierbeiner vom Parkplatz an der Staumauer einige Treppen entlang der Mauer aufsteigen bis du die Wanderung am See starten kannst. Oben an der Staumauer ist der Weg ausgeschildert. An der Bärschlagalm hast du einen wundervollen Ausblick auf den Durlaßbodenspeicher.

WALD & WIESE

Wald

Ob im Wald Leinenpflicht herrscht, ist abhängig von den Verordnungen der jeweiligen Gemeinde. Wende Dich an Deine Gemeinde, um genauere Informationen zu erhalten.

Wiesen

Warum Du Deinen Hund nicht durch Maisfelder, Getreide, hohes Gras und Co. rennen lassen solltest:

- Getreide, Mais und Co. gehören dem Bauern. Wird es zertrampelt, hat dieser dadurch Verluste.
- Tiere wie Rehe, Hasen, Mäuse usw. leben dort.
- Dein Hund kann sich an den Grannen des Getreides verletzen.

Bitte beachte in jedem Fall die Brut- und Setzzeit, die Anfang März beginnt. In dieser Zeit bitte den Hund immer und überall an die Leine nehmen.



HÖR AUF
LOTTI

GENERELL GILT...

Gemäß § 6a Abs. 2 Tiroler Landes-Polizeigesetz „sind Hunde an öffentlichen Orten innerhalb geschlossener Ortschaften, ausgenommen in durch Verordnung der Gemeinde ausgewiesenen Hundefreilaufzonen, an der Leine oder mit Maulkorb zu führen.[...] Darüber hinaus kann die Gemeinde durch Verordnung bestimmen, dass in bestimmten Gebieten oder auf bestimmten öffentlichen Verkehrsflächen außerhalb geschlossener Ortschaften Hunde an der Leine zu führen und/oder mit einem Maulkorb zu versehen sind, soweit dies aufgrund besonderer Verhältnisse erforderlich ist, damit das Leben und die Gesundheit von Menschen oder Tieren nicht gefährdet werden oder Menschen nicht über das zumutbare Maß hinaus belästigt werden“.

WEIDEVIEH

Wichtiges zum Umgang mit Weidetieren. Ein paar Verhaltenstipps:

1. Halte sicheren Abstand zu Weidetieren, vermeide Kontakt und füttere sie nicht.
2. Verhalte Dich ruhig und versuche das Vieh nicht zu erschrecken.
3. Vermeide Begegnungen von Hunden und Mutterkühen. Mutterkühe beschützen ihre Kälber.
4. Führe Deinen Hund an der kurzen Leine und halte ihn immer unter Kontrolle. Ist ein Angriff durch ein Weidetier abzusehen: Leine Deinen Hund sofort ab!
5. Verlasse nicht die gekennzeichneten Wander- und Radwege.
6. Wenn Weidetiere Deinen Weg versperren, gehe oder fahre mit möglichst großem Abstand um sie herum.
7. Bleibe beim Herannahen von Weidevieh ruhig und weiche den Tieren aus. Kehre ihnen aber nicht den Rücken zu.
8. Verlasse bei ersten Anzeichen von Unruhe der Tiere die Weidefläche.
9. Zäune sind zu beachten! Falls es ein Tor gibt; nutze dieses, verschließe es gut und überquere die Weide zügig.
10. Auch auf der Alm gilt: Hundekot aufsammeln und im Restmüll entsorgen!
11. **Apropos Müll:** Brotpapier, Plastikflaschen, Bananenschalen, Zigarettenstummel und Co. haben dort nichts verloren!



WEITERBILDUNG

Der Verein [Hundefreunde Zillertal](#) organisiert – in Zusammenarbeit mit Tierärzten und Hundetrainern – regelmäßig Vorträge, Kurse und Workshops zu verschiedenen Themen, wie zum Beispiel:

- Erste Hilfe am Hund
- Medical Training
- Futtermittel und deren Auswirkungen
- Fellpflege
- u.v.m.

Das aktuelle Programm und Termine findest Du unter www.hundefreundezillertal.at

WETTER

Das Wetter in den Bergen kann sich schnell ändern und in eine Gefahrenlage umschlagen:

Starker Wind

In den Bergen kann der Wind sehr stark sein und plötzlich auftreten.

Niedrige Temperaturen

In höheren Lagen sind die Temperaturen oft niedriger als im Tal.

Schlechte Sicht

Dichter Nebel im Gebirge kann zu einer ernstzunehmenden Gefahr für Wanderer werden. Bei geringer Sichtweite drohen Orientierungsverlust und Schwindelgefühl. Die Absturzgefahr steigt, ebenso das Risiko, sich zu verlaufen.

Blitzschlag

Gewitter können in den Bergen besonders gefährlich sein. Die erhöhte Lage und die Exposition auf freiem Gelände machen Bergsteiger und Wanderer anfälliger für Blitzschlag.

Lawinen

In schneebedeckten Gebieten besteht die Gefahr von Lawinen. Eine Lawine kann durch Schneefall, Temperaturschwankungen oder menschliche Aktivitäten ausgelöst werden. Es ist wichtig, sich über die aktuellen Lawinenwarnungen zu informieren!

Steinschlag

In felsigen Gebieten können Steine und Felsen locker sein und sich lösen. Es ist ratsam, Schutzhelme zu tragen und vorsichtig zu sein, um Steinschlag zu vermeiden.

Es ist wichtig, sich vor einer Bergtour über das aktuelle Wetter zu informieren und die Prognosen regelmäßig zu überprüfen. Zudem sollte man immer angemessene Ausrüstung dabei haben, um auf Wetterveränderungen und potenzielle Gefahren reagieren zu können.

ZECKEN


Da Österreich, wie die meisten Nachbarländer, zu den Zecken-Risikogebieten gehört, wird ein Zeckenschutz für die Vierbeiner empfohlen. Es gibt zahlreiche Mittel wie Tabletten, Bernstein-Halsbänder, EM-Keramik-Halsbänder uvm. Genauere Informationen erhältst Du bei Deinem Tierarzt und im Fachhandel.

ZUGELAUFEN

Du hast einen freilaufenden Hund gesehen oder Dir ist ein Hund zugelaufen?

- Ist er ängstlich? Versuche ihn nicht zu erschrecken, kein Locken und Rufen. Mache ein Foto oder Video und verständige die Polizei.
- Ist der Vierbeiner zutraulich, versuche ihn zu sichern.
- Biete ihm frisches Wasser an.
- Ist der Hund verletzt oder sieht krank aus, suche umgehend einen Tierarzt auf.
- Mit einem Chiplesegerät kann die Chipnummer ausgelesen und der Halter ausfindig gemacht werden. Die Registrierung in der Heimtierdatenbank ist verpflichtend (siehe Anschaffung).
- Polizei und Tierärzte verfügen über solche Geräte. Du kannst Dich auch an die [Hundefreunde Zillertal](#) wenden. Wir können ebenfalls Chips auslesen.
- Fundmeldung in den sozialen Medien verbreiten. Gerne auch mit Foto und Stichworten an die [Hundefreunde Zillertal](#) senden.
- Wenn der Hundehalter nicht ausfindig gemacht oder erreicht werden kann und Du den Hund nicht bei Dir behalten kannst, kannst Du Dich ebenfalls an den Verein [Hundefreunde Zillertal](#) oder den Tierschutzverein für Tirol wenden.

[Hundefreunde Zillertal](#) / Tel. +43 (0)680 3222002





www.elkevogelsang.com
Instagram: @wieselblitz

Ein Bild von einem Hund

ELKE VOGELSANG ist eine international tätige Werbe- und Magazin-Fotografin mit Spezialisierung auf Haustierfotografie. Ihr Weg in die Fotografie war vor einigen Jahren zunächst ein Prozess der Stressbewältigung und Heilung, als ihr Mann schwer erkrankte. Dabei haben ihre drei aus dem Tierschutz stammenden Hunde Noodles, Scout und Ioli eine entscheidende Rolle gespielt. Nur durch ihren Alarm konnte Elke noch rechtzeitig den Krankenwagen für ihren Ehemann rufen. Die drei sind ihr stetiger Quell der Inspiration und Freude. Mit den kreativen, eleganten und auch witzigen Hundeporraits erlangte Elke weltweite Aufmerksamkeit und aus einer Leidenschaft wuchs eine starke Fotokarriere.

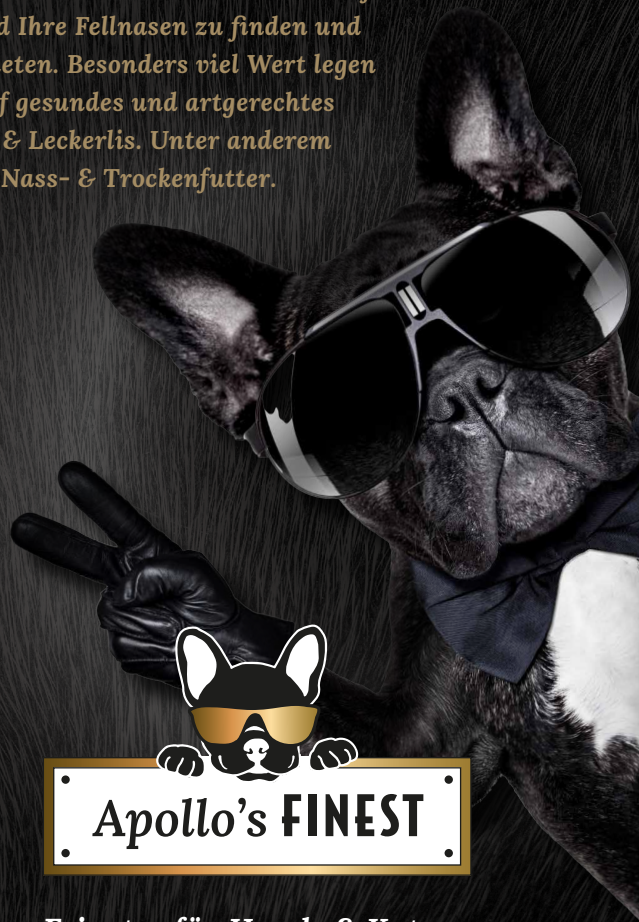
Erste Schritte für Hobbyfotografen: Das Wichtigste sind viel Geduld und kurze Sitzungen. Macht euch und vor allem eurem Vierbeiner keinen Druck. Wer noch nicht so geübt mit der Kamera ist, sollte sich vor dem Fotoshooting erstmal mit der Kamera beschäftigen, um den Hund nicht zu langweilen. Sollte der Hund besonders eingeschüchtert sein, belohnt ihn zunächst das bloße Dulden der Anwesenheit der Kamera (hebt diese gar nicht erst an, sondern legt sie auf den Boden. Lasst den Hund Leckerlies davon fressen). Steigert euch langsam, wenn nötig über einige Sitzungen hinweg. Sorgt für ganz besondere Prämien (Leckerlies, Spiel, etc.) und belohnt/lobt noch häufiger als eh schon.

In ihrem Buch „Workshop Hundefotografie“, das im Humboldt-Verlag erschien, zeigt sie, wie man seinen Hund ins möglichst beste Licht rückt.



FOR PAWS WITH ATTITUDE

Wir haben es uns zur Aufgabe gemacht, die coolsten Hunde & Katzen Artikel für Sie und Ihre Fellnasen zu finden und anzubieten. Besonders viel Wert legen wir auf gesundes und artgerechtes Futter & Leckerlis. Unter anderem BARF, Nass- & Trockenfutter.



Apollo's FINEST

Feinstes für Hunde & Katzen

Hauptstraße 455 | 6290 Mayrhofen
Tel. +43 664 914 1112 | info@apollos-finest.at

apollos-finest.com

LET'S COEXIST IN HARMONY

DOs

- Pick up and dispose of your dog's waste in the regular trash.
- Keep your dog on a leash.
- Have a muzzle ready just in case.
- Properly secure your dog in the car.

DON'Ts

- Walk through tall grass in a meadow.
- Attach your dog to a bicycle and let them run alongside.
- Take your dog to the children's playground.
- Leave your dog alone in the car when it's hot or cold outside.



**LOTTI
SAYS**

Please note the bathing ban in the reservoirs!
You can find out where your dog is allowed to splash around under **SWIMMING WITH THE DOG**.

And if you want to go up high by cable car, you will find numerous possibilities in the Zillertal mountains - see **CABLE CARS**.

ZILLERTAL WITH DOG - INFORMATION FROM A-Z

ACQUISITION OR ADOPTION

When you move in with an animal roommate, in addition to many wonderful hours with your new best friend, you also have some responsibilities. The following should be taken into account when acquiring a pet:

MICROCHIP

Make sure your new best friend has a microchip & register your dog in the pet database at www.heimtierdatenbank.ehealth.gv.at. You can find the microchip number in the EU pet passport.

DOG TAX

Don't forget to register your dog with your local municipality or town. Most charge an annual dog tax.

LIABILITY INSURANCE

In Tyrol, dog owners are required to have liability insurance for their dogs. Contact your insurance agent for more information, see "Insurance".

COMPETENCE CERTIFICATE

Since October 2020, first-time dog owners must provide a competence certificate when registering a dog. This training aims to provide future dog owners with important information to support them in preparing for their new task and responsibility, and can be completed, among other places, at WIFI Tirol (online or in person).

HEALTH INSURANCE

You have probably already considered the potential costs, especially related to veterinary care. Prevent unpleasant surprises with an accident and/or health insurance.



DOGS EDUCATION

Enrollment in a dog school: Whether your furry friend is a puppy, adolescent, or already an adult when they come to you, attending a dog school is always a good idea. You can exchange experiences with other dog owners, your canine companion can meet other dogs, and a little training is beneficial for both the four-legged and two-legged beings!

**LOTTI
SAYS**

BAD WEATHER (see „excursions“)

BANNED BREEDS

In Tyrol, there is no distinction between different dog breeds, and there are no specific requirements for the ownership of certain breeds.

BIKING WITH YOUR DOG

In Austria, it is prohibited to have a dog leashed and running alongside a bicycle. If you want your dog to accompany you on your cycling trips, you can transport them in a specialized transport basket or a bicycle trailer, depending on their size.

Here you can rent such a dog bicycle trailer:

GreenRoom

Scheulingstrasse 371
6290 Mayrhofen
Phone +43 (0)5285 63567
www.greenroom.at

Hundeglück Zillertal

Hollenzen 76, 6290 Mayrhofen
Phone +43 (0)660 389 35 55
<https://hundegluck-zillertal.business.site/>

Sport Fankhauser-Hippach

Augasse 6, 6283 Schwendau
Phone +43 (0)5282 3386
www.sport-fankhauser.at

BITE INCIDENT

If a dog injures an animal or a person, it must be evaluated by a veterinary official. This official assesses the dog's behavior (e.g., „aggressive“) and determines any necessary requirements, such as leash or muzzle regulations.

If a person has been injured, it is also necessary to provide proof via EU pet passport, that the dog has a valid rabies vaccination.

CABLE CARS

No extra charge for dogs in all cable cars, however, a muzzle is required for transportation. Please note the leash requirement.

- Spieljochbahn, Fügen
- Rosenalmbahn, Zell am Ziller
- Gerlossteinbahn, Hainzenberg
- Isskogelbahn, Gerlos
- Königsleiten Dorfbahn, Königsleiten
- Ahornbahn, Mayrhofen
- Penkenbahn, Mayrhofen
- Finkenberger Almbahnen, Finkenbergr
- Eggalm Bahnen, Lanersbach
- Hintertuxer Gletscher, Hintertux

CAMPING

Wild camping is against the law in Tyrol, these campsites welcome dogs:

Camping und Apart Hochzillertal

Kaltenbacher Landstraße 1, 6272 Kaltenbach
Phone +43 (0)650 733 33 98
www.camping-hochzillertal.at

Campingdorf Hofer

Gerlosstraße 33, 6280 Zell am Ziller
Phone +43 (0)5282 2248
www.campingdorf.at

Camping Mayrhofen

Laubichl 125a, 6290 Mayrhofen
Phone +43 (0)664 885 188 66
www.campingplatz-tirol.at

DOG BEACH ACHENSEE

Between Maurach and Pertisau
behind the „Hans Rieser“ tunnel
6213 Pertisau

DAY CARE

Dogwalking Tux – Angelika Riegler
Juns 597, 6293 Tux
Phone +43 (0)664 235 42 34

Hundeglück Zillertal

Hollenzen 76, 6290 Mayrhofen
Phone +43 (0)660 389 3555
<https://hundeglueck-zillertal.business.site/>

Motion4Health

Obere März 36, 6275 Stumm
Phone +43 (0)650 281 74 50
www.motion4health.at

DOG EXCREMENT

Dog feces can pose potential hazards:

Health risks

Bacteria, parasites, or viruses can be present in dog waste. When humans and animals come into contact with it, there is a risk of infection. Diseases that can be transmitted through dog waste are toxocarasis, giardiasis, and worm infections. If dog waste is left on pastures, there is a possibility that grazing animals may accidentally ingest it and become infected

Environmental impact

When dog waste is left on sidewalks, in parks, or other public areas, it can make its way into water bodies and impact water quality.

Hygiene

Stepping in dog faeces can be unpleasant and unhygienic. It can stick to shoes and be carried indoors, causing odour problems and potential spread of pathogens.

To minimize these hazards, there is a simple solution: scoop it into a (free!) bag and dispose of it in the regular trash!

By acting responsibly and properly disposing of your dog's waste, you contribute to minimizing potential hazards and keeping the environment clean and safe.

Please note: There are often no dog waste bags or trash cans on the mountains. Please make sure you have enough dog waste bags with you and take your rubbish and your dog's waste with you to the nearest trash can.



@ stock.adobe.com – Oleg



HAFELE
Photo
Graphic

Produktfotografie

Sportfotografie

Foodfotografie

Tierfotografie

Werbefotografie

Tel.: 0043 (0) 676 42 63 995 | office@photo-hafele.at



DOG GROOMING

Dogs Hair Lounge
Rosenweg 2, 6263 Fügen
Phone +43 (0)664 9108621
www.dogs-hair-lounge.at

Hundesalon Hübschgemacht
Am Gießen 6b, 6275 Stumm
Phone +43 (0)676 7844486
www.huebschgemacht.at

DOG MEETINGS

Every Sunday some dog owners meet with their four-legged friends on the dog playground of the Hotel Magdalena in Stumm. Time is adjusted to the season and can be found on the website: www.hundefreunde-zillertal.at

DOG PARKS

Dog park (Hotel Magdalena, Ried)
Distelbergstraße 6, 6275 Stumm
www.magdalena.at

DOG SCHOOLS & TRAINERS

Dog trainer Tirol
Hygna 10, 6235 Reith im Alpbachtal
Open for house calls
Phone +43 (0)676 7032567
www.hundetrainer.tirol

Dog sports
Mantrailing
K-9 Suchhundezentrum Tirol
Phone +43 (0)664 3448561
www.mantrailing.tirol

Dogwalking Tux – Angelika Riegler
Juns 597, 6293 Tux
Tel. +43 (0)664 235 42 34

*Samen met je Teckel genieten
in Mayrhofen, Tirol!*



TECKEL HOTEL

Tirol

VAN, VOOR EN DOOR TECKELFANS

TECKELHOTEL.COM



EDUCATION

The association **Hundefreunde Zillertal** regularly organizes lectures, courses, and workshops on various topics, including:

- First Aid for Dogs
- Medical Training
- Nutrition
- and more

EMERGENCY DOG WALKING ASSISTANCE

The association „**Hundefreunde Zillertal**“ offers voluntary emergency dog walking assistance in case of accidents, sudden illnesses, and similar emergencies, phone +43 (0)680 3222002

ENERGETICS

Gesundheitsförderung Zillertal – Kerstin Kader
Rosengarten 3, 6280 Zell am Ziller
Phone +43 (0)664 464 41 48

EU PET PASSPORT

The EU pet passport, often referred to as the vaccination passport, is your dog's travel document. You must carry it with you when crossing borders.

The passport should contain the following information:

- Name, age, and gender of the animal
- Microchip number
- Valid rabies vaccination
- Name and address of the pet owner

Before embarking on a trip abroad, make sure to inform yourself about the specific laws and regulations in the respective country (vaccination requirements, breed lists, diseases, etc.).

EXCURSIONS

The Zillertal and its side valleys offer a variety of excursion destinations. However, there are places where dogs are not allowed, such as food stores or museums.

At the following excursion destinations, you can confidently bring your best friend along:

Stillup-Stausee, Mayrhofen

www.mayrhofen.at/de/stories/stilluptal

Schlegeis-Stausee, Ginzling

www.verbund.com

Zillergund, Brandberg

www.mayrhofen.at/de/stories/zillergund

Zillertaler Höhenstraße/alpine panorama road

www.zillertaler-hoehenstrasse.com

Krimmler Waterfalls

www.wasserfaelle-krimml.at

Tourist train Mayrhofen*

Start: Sternplatz, Mayrhofen **Don't forget the muzzle**

Festung/fortress Kufstein*

www.festung.kufstein.at

Achensee boats*

www.achenseeschiffahrt.at **Don't forget the muzzle**

Rattenberg*

www.rattenberg.at

Zillertalbahn steam train*

www.zillertalbahn.at **Don't forget the muzzle**

Graveyard museum Kramsach*

www.museumsfriedhof.info

*These activities are also enjoyable when the sun isn't shining

@ Elisa Vivarelli



FIRST AID & CANINE EMERGENCY

Emergencies with dogs/first aid:

Bee Sting

Remove the visible stinger with tweezers. Cool sting site to reduce swelling. If there are signs of an allergic reaction such as severe itching, facial swelling, or difficulty breathing, seek immediate veterinary assistance.

Gastric Dilatation-Volvulus (GDV)

Gastric dilatation-volvulus is a life-threatening condition where the dog's stomach twists. It requires immediate veterinary treatment. Call the veterinarian immediately and take your dog there. Do not attempt to induce vomiting or give the dog food or water.

Poisoning

Contact the veterinarian immediately and inform them of the type of poison involved (if known). Do not try to induce vomiting in the dog unless expressly recommended by the veterinarian. If possible, have the packaging or container of the toxic substance ready.

Plant Toxicity (e.g., Giant Hogweed)

Thoroughly rinse the dog's mouth with water to minimize contact with the toxic sap. Wash the affected areas of the dog's skin with soap and water. Avoid exposing the affected areas to direct sunlight. Seek immediate veterinary help.

Snake Bite

Take your dog to a veterinarian or animal clinic as soon as possible. Keep your dog calm and minimize movement to prevent rapid spread of the venom. Do not attempt to suck out or cut the bite.

Heatstroke

Immediately take the dog to a cool, shaded area. Cool the dog with water or damp towels underneath (don't cover them!). Offer small amounts of water to drink. Seek immediate veterinary assistance, as heatstroke can be life-threatening.

Diarrhea

Offer your dog small, easily digestible meals such as boiled chicken with rice. Ensure they drink enough water to prevent dehydration.

**CANINE
HELP**

EMERGENCY VET

Please call the Tyrolean small animal emergency number. You will be forwarded to the practice on duty!

Phone +43 (0)676 885 088 2444

www.tierarzt-notdienst.tirol

Mountain rescue	140
Fire brigade	122
Police	133
Emergency call	144



© stock.adobe.com – annaav

FORESTS AND MEADOWS

Forest

Whether there is a leash requirement in the forest depends on the regulations of each municipality.

Meadows

Here's why you shouldn't let your dog run through cornfields, crops, tall grass, etc.:

- Crops like grains and corn belong to the farmers. Trampling them can cause losses for them.
- Animals such as deer, hares, mice, etc., live in these areas.
- Your dog can get injured by the awns of the crops.

Please also observe the breeding and nesting season, which begins in early March. During this time, always keep your dog on a leash.



**LOTTI
SAYS**

IN GENERAL

According to § 6a (2) of the Tyrolean State Police Act, „dogs must be kept on a leash or muzzled in public places within closed localities, except in designated dog exercise areas specified by the municipality. [...] Furthermore, the municipality can determine by ordinance that dogs must be kept on a leash and/or muzzled in certain areas or on certain public traffic areas outside closed localities, to the extent that this is necessary due to special circumstances in order to prevent endangerment to the lives and health of people or animals or to avoid excessive nuisance to people“.

GRAZING CATTLE – IMPORTANT INFORMATION

Here are some tips for handling cows, horses, sheep, etc.:

- Maintain a safe distance from grazing animals, avoid contact, and do not feed them.
- Remain calm and try not to startle the animals.
- Avoid encounters between dogs and mother cows, they are very protective.
- Keep your dog on a short leash and always have control over them. If an attack by a grazing animal is imminent, unleash your dog immediately.
- Stay on marked hiking and cycling trails and do not leave them.
- If grazing animals block your path, try to pass them with as much distance as possible.
- If grazing animals block your path, try to pass them with as much distance as possible.
- If the animals show signs of agitation, leave the grazing area.
- Respect fences! If there is a gate, use it, close it properly, and cross the pasture promptly.
- By following these guidelines, you can ensure a safe and respectful interaction with grazing animals.
- On alpine pastures as well, pick up your dog's waste and dispose of it in regular waste bins.

GOLF WITH YOUR DOG

Golfclub Zillertal

Kapfingerstraße 1, 6271 Uderns

Phone +43 (0)5288 63000

www.golf-zillertal.at

GPS TRACKER

With a GPS tracker, you always know where your dog is located. In Austria, there are two reputable providers:

- www.fressnapf.at
- www.tractive.com

GPS Trackers are great for holidays!



HEAT IN THE CAR

Please never leave your dog in the car when the outside temperature is above 20°C, even for a short time.

Many shops and restaurants, especially in the summer months, offer to take your dog into the shop and provide bowls of water.

OUTDOOR	INDOOR AFTER			
	5 Min.	10 Min.	30 Min.	60 Min.
20°C	24°C	27°C	36°C	46°C
22°C	26°C	29°C	38°C	48°C
24°C	28°C	31°C	40°C	50°C
26°C	30°C	33°C	42°C	52°C
28°C	32°C	35°C	44°C	54°C
30°C	34°C	37°C	46°C	56°C
32°C	36°C	39°C	48°C	58°C
34°C	38°C	41°C	50°C	60°C
36°C	40°C	43°C	52°C	62°C
38°C	42°C	45°C	54°C	64°C
40°C	44°C	47°C	56°C	66°C

If you see or hear a dog inside a locked car, don't look away! Look through the windows of the car to observe the dog's reaction. If the dog appears unconscious or extremely restless, take immediate action:

1. First assess the urgency of the situation. Look through the windows of the car to see how the dog reacts. If the dog appears unconscious or very agitated, you should act immediately and inform the authorities.
2. Try to locate the owner of the vehicle. If possible, ask the staff in the vicinity to make an announcement or to look for the owner of the car.

3. If the owner cannot be found or the situation is life-threatening you should call the police immediately. Give them all relevant information, such as location, number plate number, description of the vehicle and condition of the dog.
4. While you are waiting for the police, organise towels, cold water, a collar and a leash, cold water, collar and leash. Find out which vet is open or on vet is open nearby or has emergency services.
5. If you think the dog is in immediate danger and cannot wait for help, you may have to act to free the animal. Check the doors of the vehicle to see if they are open.
6. Discuss what to do with the control centre. If you have to intervene, document the urgency of the situation. In the worst case, the owner of the vehicle can report you for damage to property.

NOTE: In Austria, it is not permitted to break the window or forcibly open the car, even in cases of danger.



© Sabrina Rieser



OUR HIKING TIPS







● NASENALM

Difficulty	
Fitness	
Elevation	270
Total distance	ca. 5 km

This is an easy hike at Hochschwendberg (Hippach) suitable for children and/or dogs. You start at the bus stop "Mösl", follow a narrow and mostly paved road to the Nasenalm hut. Due to little traffic it's possible to bring a pushchair. Most of the path leads through forest with enough shade in summer. Great views at the hut of the Ahorn peak, Gerlossteinwand and other mountains of the Zillertal valley. Same descent back down.

● STUANA HITTE HUT





Difficulty	 
Fitness	 
Elevation	450
Total distance	ca. 5 km



At this wonderful view point you'll find a little chapel next to the hut. Start your hike at Camping Aufenfeld in Aschau, take the cross-road, a moderate route, for about 1,5 hours to the hut. Enjoy the marvelous views of the surrounding peaks like Gerlossteinwand, Tristner and Kellerjoch. The owner's dog Benni likes to welcome all guests so keep that in mind, in case your dog isn't friendly.






● WIESENHOF

Difficulty	 
Fitness	 
Elevation	450
Total distance	ca. 7 km

Start this enjoyable hike at the restaurant "Wirtshaus zum Griena" in Mayrhofen. Stay left to follow the signs to "Wiesenhof" on the wide path. Lots of benches in the forest provide spots to rest and take in the view. After about 1,5 hours you reach the traditional restaurant. Pass the restaurant for a loop back down!

● MAXHÜTTE HUT

Difficulty	
Fitness	 
Elevation	460
Total distance	ca. 4 km



This hike starts in Ginzling and takes you through a pristine landscape called "Gunggl" for around 75 minutes. Enjoy the shade on the forest path over rocks and roots to the 200 year old hut. Some stone steps might be a bit higher so keep your dog's fitness level and size in mind. There's a bridge over a small river near the hut where you might meet cows and other farm animals.



ROLLER

Difficulty	🐾🐾
Fitness	🐾🐾🐾
Elevation	730
Total distance	ca. 11 km

This moderate hike takes you through meadows and a lonely forest up to Roller peak. Start at the parking lot at Wimmertal near the lake in Gerlos. Take the route directly pointing to Roller peak, not the forest path to the Wimmertalalm hut. Keep your dog on a leash as you might startle animals like chamois! It takes you around 1-1,5 hours to reach the peak, take the loop back down via a stop at Wimmertalalm or Klammer's hut.



Find more hikes and details on tourtricks.de
tourtricks.de is an ad-free outdoor blog with tips on hiking in the Zillertal. It is a hobby project out of love for the Zillertal and is written with a lot of heart. This distinguishes [tourtricks](http://tourtricks.de) differs from commercial blogs.

KARLALM HUT

Difficulty	🐾🐾
Fitness	🐾🐾
Elevation	700
Total distance	ca. 11,5 km

Somewhat of an insider tip is the Karlalm hut, at first the route takes around 45 minutes from Brandberg over lonely roads and meadows to the restaurant Steinerkogel. There's little shade there in the summer months, keep that in mind and/or start early. From there two paths lead to Karlalm, the steep one on the left or the less steep route through the forest on the right (direction "Kolmhaus"). Either way takes around 2-2,5 hours in total to the Karlalm, keep in mind that you'll encounter farm animals on the way in summer, so make sure your dog is used to them and keep them on a leash at all times.



BÄRSCHLAGALM HUT

Difficulty	🐾
Fitness	🐾🐾
Elevation	100
Total distance	ca. 5 km

Start at the Durlaßboden reservoir lake (Gerlos 353) and walk around 45 minutes along the flat path next to the river to the Bärschlagalm hut. Keep in mind that there are a few steps from the parking lot leading to the walking path which might be difficult for your dog! The route is well marked and you'll enjoy a wonderful view of the reservoir lake.

HOTELS WITH YOUR DOG

There are numerous hotels, apartments, huts and other accommodation in the Zillertal. Not all allow pets, check before booking. Two hotels stand out in particular for their dog-friendly services:

Hotel Magdalena, Ried im Zillertal

Großriederstraße 23, 6273 Ried im Zillertal

Phone +43 (0)5283 2243

www.magdalena.at

Teckel Hotel Tirol, Mayrhofen

Breitlahneweg 298, 6290 Mayrhofen

Phone +43 (0)676 334 46 76

www.teckelhotel.com

INSURANCE

Mountain Rescue Insurance: The „Österreichischer Alpenverein“ offers its members additional mountain rescue insurance for dogs: <https://alpenverein.sichermitknox.com/hundebergung>

Liability Insurance: For dog owners is mandatory, also if you are spending your vacation in Tyrol or coming for a season of work.

Health Insurance: Optional but recommended. The included benefits may vary depending on the provider and coverage package, and can include:

- Tick protection
- Vaccinations
- Surgeries
- Basic examinations
- And more

Consult your insurance agent to learn about the options available.

LEASH- AND MUZZLE REQUIREMENT

Since 2019, the State Police Act requires dog owners to keep their pets on a leash or muzzle in public places, town centers, and residential areas. In public transportation (including cable cars and excursion ships), at larger gatherings, kindergartens, school facilities, and similar places, leash and muzzle requirements apply. Towns are allowed to designate dog off-leash areas through regulations (see Off-Leash Areas)

MASSAGES FOR DOGS

Gesundheitsförderung Zillertal – Kerstin Kader

Rosengarten 3, 6280 Zell am Ziller

Phone +43 (0)664 464 41 48

MICROCHIP-READER

In addition to veterinarians, animal shelters, and the police, the association [Hundefreunde Zillertal](http://Hundefreunde.Zillertal) also possesses such a device and provides it in case of a lost dog, a deceased animal, or similar situations:

Phone +43 (0)680 322 20 02

www.hundefreundezillertal.at

CLUB
SERVICE

MISSING DOG

Has your dog run away?

1. Stay calm and remain at the location where your dog went missing. Most dogs tend to return to the place they escaped from, even if it takes several hours!
2. Contact the K9 team via phone: +43 (0)720 900 050 (free hotline; leave a message on the answering machine, and a team member will get back to you as soon as possible).



MINIATURE GOLF

On-leash dogs welcome:

Minigolfplatz Fügen

Lindenweg 23, 6263 Fügen

Phone +43 (0)664 223 74 30

Minigolf Café Veit

Dorfstraße 24, 6274 Aschau im Zillertal

Phone +43 (0)5282 2920

Abenteuer Minigolf

Dorfplatz 3a, 6280 Zell am Ziller

Phone +43 (0)5282 4946

Minigolf - Ramba Zamba Bar

Augasse 9, 6283 Hippach

Phone +43 (0)664 184 0885

Zweiender - Food an(d) Golf

Brandbergstraße 368, 6290 Mayrhofen

Phone +43 (0)5285 63046


MOUNTAIN RESCUE

We have done our bit for four-legged friends in distress and have provided the Mayrhofen and Zell am Ziller mountain rescue teams with a special dog harness for rescue.

MUZZLE

In the Zillertal region, leash and muzzle requirements apply, see Leash Requirement.

Forgot the muzzle? Not a problem! Pet supply stores (see Pet Supplies) offer muzzles in various sizes and shapes.



**LOTTI
SAYS**

TIP 1: Always carry a muzzle in your hiking backpack! This way, first aiders can also handle your dog in case of emergency.

TIP 2: Get your dog used to wearing a muzzle before going on holiday.

OFF-LEASH AREAS

In most towns of the Zillertal region, there are designated areas where dogs are allowed to roam off-leash. For specific information about these areas, it is best to contact your local municipality directly.

Als Hundesportler und Jäger war es uns schon immer wichtig, dass Trainingstools, Futter, Kauartikel und jeweiliges Zubehör für unsere vierbeinigen Begleiter einem hohen Standard entsprechen.

rappenhansl.at

Air&Go Dummy Launcher
Rabbit&Go / Search&Go
Dummies / Trockenfutter
Kauartikel / Shadow Net ...

PET FUNERALS

Empresario Neurauter - Tierbestattung

Archenweg 52, 6020 Innsbruck

Phone + 43 (0)664 181 78 96

www.tierbestattung-tirol.at

Aurora Tierkrematorium & Tierbestattung

Haggenweg 5, 6173 Oberperfuss

Phone +43 (0)676 791 8839

www.aurora-tierkrematorium.at

Kleintierbestattung Tirol

Mühltal 10/4, 6305 Itter

Phone +43 (0)664 200 1659

www.kleintierbestattung.at

PET FOOD BANK

The Tiertafel Tirol is a voluntary association whose purpose is to assist pet owners who are no longer able to adequately care for their pets.

Tiertafel Tirol

Archenweg 52, 6020 Innsbruck

Phone +43 (0)676 640 14 38

www.tiertafel.tirol

@ Adela Zurkova



PET SUPPLIES

Apollo's Finest

Hauptstraße 455, 6290 Mayrhofen

Phone +43 (0)664 914 11 12

<https://apollos-finest.com>

Lagerhaus

Talstraße 20, 6283 Hippach

Phone +43 (0)5282 2950

www.lagerhaus-hippach.at

Hagebaumarkt

Gewerbestraße 11, 6274 Aschau

Phone +43 (0)5282 4995

www.langbau.at

Perro

Kirchplatz 13, 6112 Wattens and Marktstraße 23, 6230 Brixlegg

Phone +43 (0)5337 635 68 and +43 (0)677 645 707 17

www.mein-tiershop.at

Fressnapf

An der Leiten 16, 6134 Vomp

Phone +43 (0)5242 68120

www.fressnapf.at

PHYSICAL THERAPY FOR DOGS

Motion4Health

Obere März 36, 6275 Stumm

Phone +43 (0)650 281 74 50

www.motion4health.at

POISONING

If you find or suspect a poison:

- Take a photo of the location where it was found.
- Collect the poison bait to prevent other animals or people from contamination
- Inform the police and, provide as much information as possible.
- Notify residents, and share your find on social media platforms like Facebook and WhatsApp.

IMPORTANT: If you suspect that your dog has eaten a poison bait and/or shows symptoms of poisoning, you should immediately consult a veterinarian. See "emergencies".

POO BAGS

Along walking paths, free dog waste bags are provided. It is legally required to pick up dog waste and dispose of it in regular waste bins, even in fields and high mountain areas. The majority of fields are used for food production, and dog waste can spread diseases, posing a health risk to livestock and contaminating groundwater. Please note: There are often no dog waste bags or trash cans on the mountains. Please make sure you have enough dog waste bags with you and take your rubbish and your dog's waste with you to the nearest trash can.

RABIES

There is no legal requirement for rabies vaccination in dogs and cats, as Austria has been considered rabies-free since 2008. However, a rabies vaccination for dogs is still recommended for several reasons:

1. If you are crossing an EU border with your dog, you will need an EU pet passport with a valid rabies vaccination.
2. In the event of a biting incident, the dog owner must provide proof that the animal has been vaccinated against rabies.
3. If a valid rabies vaccination cannot be proven, the victim is advised to undergo a „post-exposure“ vaccination by a doctor.

RESTAURANTS

The Zillertal region offers a wide range of restaurants, cafes and mountain huts to suit every taste, see www.zillertal.at

Most welcome dogs, at least on their outdoor terraces. If you are planning to visit a restaurant, we recommend calling in advance and making a reservation. Many hosts have the option to book a table in a quieter area for you and your furry friend.

SHELTER

There are 4 animal shelters in Tyrol, operated by the „Tierschutzverein für Tirol“:

- Innsbruck/Mentlberg
- Wörgl
- Reutte
- Schwaz (cats only)

Tierschutzverein für Tirol

Völslerstraße 55, 6020 Innsbruck

Phone +43 (0)512 581451

www.tierschutzverein-tirol.at

SOCIAL WALK

The „Social Walk“ or socialization walk is characterized by mutual respect. All participating dogs walk on a leash at an appropriate distance from each other.

The [Hundefreunde Zillertal](#) group meets every Saturday throughout the Zillertal region and walks for approximately 1 hour on low-traffic paths.

Please note that the [Hundefreunde Zillertal](#) group is not a professional dog training organization. Therefore, the rules are clear: each participant is responsible for their own dog, all dogs must be leashed and maintain distance, and additional safety measures such as double leashing or muzzling are welcome.

It is possible to turn back or cancel at any time, every dog and every day is different!

Contact:

Lisi Monai

Phone +43 (0)664 513 23 68

www.hundefreundezillertal.at

CLUB
SERVICE

@ Sabrina Rieser



STRAY DOG

What to do when you find or even just see a seemingly stray dog:

- Is the dog fearful? Try not to scare it, don't lure or call it. Take a photo or video and notify the police.
- If the dog is friendly, try to secure it. Offer fresh water.
- If the dog is injured or appears sick, seek immediate veterinary assistance.
- A microchip reader can retrieve the chip number and locate the owner.
- Registration in the pet database is mandatory (see purchase).
- Police and veterinarians have such devices, as well as the [Hundefreunde Zillertal](#) association.
- Spread the word on social media as a found report. Feel free to send information to the [Hundefreunde Zillertal](#) association.
- If the dog owner cannot be located or contacted and you are unable to keep the dog with you, you can also contact the [Hundefreunde Zillertal](#) association or the animal welfare association for Tyrol.

[Hundefreunde Zillertal / Phone +43 \(0\)680 322 2002](#)

SWIMMING WITH YOUR DOG

In the reservoir and storage lakes, swimming is generally prohibited for both humans and animals (danger!).

However, your dog doesn't have to completely miss out on the fun of swimming! Here, the cool water is accessible for your four-legged friend:

Gerlos

Durlaßboden lake

Pertisau

Lake Achensee, fenced dog beach with lake access.
See „dog beach“.

Stumm

Indoor saltwater pool for dog swimming courses:

Motion4Health

Obere März 36, 6275 Stumm
Phone +43 (0)650 281 7450
www.motion4health.at

TICKS

Since Austria, like most neighboring countries, is considered a tick-risk area, tick protection is recommended for your four-legged friends. There are numerous methods available, consult your veterinarian or visit a specialized pet store.

TOURIST INFORMATION

[Tourismusverband Erste Ferienregion / www.best-of-zillertal.at](#)

BÜRO FÜGEN Hauptstraße 54 6263 Fügen Phone +43 (0)5288 62262	BÜRO KALTENBACH Kaltenbacher Landstr. 34 6272 Kaltenbach Phone +43 (0)5283 2218
---	--

[Tourismusverband Zell-Gerlos, Zillertal Arena / www.zell-gerlos.at](#)

BÜRO ZELL Dorfplatz 3a 6280 Zell am Ziller Phone +43 (0)5282 22810	BÜRO GERLOS Gerlos 196 6281 Gerlos Phone +43 (0)5284 52440
---	---

[Tourismusverband Mayrhofen-Hippach / www.mayrhofen.at](#)

BÜRO MAYRHOFEN Dursterstraße 225 6290 Mayrhofen Phone +43 (0)5285 6760	BÜRO RAMSAU Talstraße 78 6284 Ramsau im Zillertal
---	---

[Tourismusverband Finkenberg-Tux / www.tux.at](#)

BÜRO FINKENBERG Dorf 140 6292 Finkenberg Phone +43 (0)5287 8506	BÜRO TUX Lanersbach 401 6293 Tux
--	--

[Zillertal Tourismus GmbH / www.zillertal.at](#)

BÜRO SCHLITTERS
Gewerbegebiet Nord 1
6262 Schlitters
Phone +43 (0)5288 87187

TRANSPORTATION

Car: From a traffic law perspective, dogs and other pets are considered „cargo“ and must be secured accordingly. Possible transport and securing systems are:

- Seat belts
- Transport crates
- Transport bags
- Trunk barriers
- Divider nets
- Car seats

Public transportation: In public transportation, dogs are required to be on a leash and wear a muzzle. Smaller dogs can usually be transported in a crate. Whether a ticket needs to be purchased for the transportation of the four-legged companion depends on the transportation company.


Taxi: While there is a so-called obligation to transport in Tyrol, it does not apply to pets. Therefore, it is advisable to inquire whether the taxi company allows pets in their vehicles beforehand.

TRAVEL FIRST AID KIT

You can roughly follow the contents of a classic car emergency kit.

Additional recommendations:

- Rounded tweezers
- Charcoal tablets (e.g. for poisoning or severe diarrhea)
- Thermometer
- Healing ointment (e.g., for cracked paws)
- Dog boot/baby sock (for paw injuries)
- Muzzle/muzzle restraint
- Flashlight/headlamp/mobile phone
- Tick removal tool



© Tirol Werbung

VETERINARIANS

Uderns

Tzt. Elisabeth Helm
Tischlergasse 2, 6271 Uderns
Phone +43 (0)5288 22197
www.tierarzt-zillertal.at

Fügen

Dr. Angerer & Dr. Gredler
St. Pankrazweg 13, 6263 Fügen
Phone +43 (0)5288 63377
www.tierarzt-fuegen.at

Zell am Ziller

Dr. Andreas Wetscher
Aufeld 9d, 6280 Zell am Ziller
Phone +43 (0)664 541 3344
www.tierarztpraxis-zell.at

Schwendau

Nina Göttler
Stockach 239a, 6283 Schwendau
Phone +43 (0)664 460 35 95

Mayrhofen

Dr. Franz Geisler
Waldbadstraße 530, 6290 Mayrhofen
Phone +43 (0)5285 62315
www.dr-geisler-mayrhofen.at

VET CLINIC

Tierklinik Imst (1,5 hour drive from Mayrhofen)
Ahornweg 14, 6460 Imst
Appointments only via phone
Phone +43 (0)5412 63258
www.tierklinik-imst.at

Tierklinik Rosenheim (1,5 hour drive from Mayrhofen)
Innaustraße 11, 83026 Rosenheim (D)
Appointments only via phone
Phone +49 (0)8031 68027
www.tierklinik-rosenheim.de

Vet-Zentrum Rosenheim (1,5 hour drive from Mayrhofen)
Lackermannweg 4, 83071 Stephanskirchen (D)
Phone +49 (0)8036 3033473
Emergency hotline +49 (0)172 830 55 89
www.vetzentrum-rosenheim.de



IMPRESSUM

HERAUSGEBER

Hundefreunde Zillertal
Obfrau Sarah Berners
Burgstall 387
6290 Schwendau
www.hundefreundezillertal.at

DESIGN: Carola Hanser – kreativgoere.at

DRUCK: flyeralarm.at

FOTO TITEL: ©Zillertal Tourismus, Bernhard Huber

*Mit freundlicher Unterstützung der Fachstelle für tiergerechte
Tierhaltung und Tierschutz.*



Ressourcen sind wertvoll, bitte wirf mich nicht weg! Gib mich zurück oder reich mich weiter! Danke.